

Document: TARIFS ET PROGRAMME DE COMMANDE

Reference: N° 98

Date: au 1er décembre 2011



SEAT LEON



REFERENCE / PULSION

ESP + EBA + DSR
 ABS + EBV + TCS
 Jantes acier 15" + enjoliveurs
 6 Airbags (frontaux, rideaux et latéraux)
 Air conditionné manuel
 Autoradio CD-MP3 + 6 HP + Aux-in
 Ordinateur de bord

Régulateur de vitesse
 Rétroviseurs extérieurs électriques/dégivrant
 Siège conducteur réglable en hauteur
 Volant réglable en hauteur et en profondeur
 Vitres AV électriques
 Désactivation manuelle de l'Airbag passager

REFERENCE COPA (série spéciale) = REFERENCE +

Jantes alliage 16" ELIO (16" ENDURANCE sur E-Ecomotive)
 Air conditionné automatique Climatronic bi-zone
 Système Bluetooth pour téléphone portable
 Combiné prise USB + Aux-in

Volant multifonction
 Sellerie spécifique
 Siège passager réglable en hauteur + lombaires
 Phares avant antibrouillard avec fonction éclairage d'angle

- 250€ vs
 REFERENCE

STYLE = REFERENCE +

Jantes alliage léger 16" ENEA
 Air conditionné automatique Climatronic bi-zone
 Phares avant antibrouillard
 Volant multifonction
 Combiné prise USB + Aux-in

Vitres arrière électriques
 rétroviseurs extérieurs rabattables électriquement
 Siège passager réglable en hauteur
 Réglages lombaires (passager et conducteur)
 Pare-soleils avec miroir de courtoisie éclairé

+ 1 285€ vs REFERENCE
 + 1 535 € vs REFERENCE COPA

STYLE COPA (série spéciale) = STYLE +

16" ENDURANCE (sur E-Ecomotive uniquement)
 GPS RNS 315 avec écran couleur 5" tactile
 Cartographie Europe Intégrée
 Système Bluetooth pour téléphone portable
 Radar de stationnement arrière

Sellerie spécifique
 Allumage automatique des phares
 Détecteur de pluie
 Rétroviseur intérieur électrochromatique (Jour/Nuit)

- 255€ vs STYLE

FR = STYLE COPA +

Jantes alliage léger 17" ALBEA
 Sièges et sellerie sport
 Pare-choc sport
 Volant sport avec méplat
 Vitres arrière surteintées
 Feux arrière à LED

Tableau de bord finition "CHESS"
 Sortie d'échappement double chromée
 Suspension sport spécifique
 Rétroviseurs extérieurs couleur argent
 Logos FR sur le pare-chocs avant et sur le hayon arrière
 Logos FR sur le volant

en moins Vs STYLE COPA

GPS RNS 315 avec écran couleur 5" tactile
 Cartographie Europe Intégrée
 Système Bluetooth pour téléphone portable

+ 1475€ vs STYLE

CUPRA-R = FR +

Jantes alliage léger 19" POTENZA
 Sièges baquet
 Sellerie tissu/Alcantara sport avec logo CUPRA
 Suspension sport spécifique
 Réglages de direction spécifiques
 Pare-chocs sport spécifique
 Sortie d'échappement ovale chromée

Rétroviseurs extérieurs couleur noire
 Logos CUPRA sur le pare-chocs avant et sur le hayon arrière
 Logos CUPRA sur le volant et sur le levier de vitesse
 Logos "R" sur le fond de compteur et sur le clé de contact
 Logos "R" sur le filtre à air
 Logos "R" sur la grille de calandre et sur le hayon arrière








+ 2355 € vs FR

COULEURS / SELLERIES			REFERENCE / REFERENCE ECOMOTIVE	REFERENCE COPA (série spéciale)	STYLE / STYLE ECOMOTIVE			STYLE COPA (série spéciale)		
			De série	De série	De série	En Option	En Option	De série	En Option	En Option
			Tissu	Tissu	Tissu	Cuir	Cuir tendu / Alcantara perforé	Tissu	Cuir	Cuir tendu / Alcantara perforé
			Gris	Gris	Noir	Cognac / Noir	Noir / Noir avec reflets argent	Gris	Cognac / Noir	Noir / Noir avec reflets argent
			AP	33	BP	BP + PL5	BP + PL6	33	33 + PL5	33 + PL6
			Sièges Confort	Sièges Confort	Sièges Confort	Sièges Sport	Sièges Sport	Sièges Confort	Sièges Sport	Sièges Sport
Vernie										
Blanc Candy		B4B4	X	X	X	X	X	X	X	X
Rouge Emocion ⁽¹⁾		9M9M	X	X	X	X	X	X	X	X
Métallisée ⁽¹⁾										
Blanc Nevada		2Y2Y	X	X	X	X	X	X	X	X
Gris Etoile		P5P5	X	X	X	X	X	X	X	X
Gris Pyrénéen		0C0C	X	X	X	X	X	X	X	X
Gris Orage		F5F5	-	-	-	-	-	X	X	X
Bleu Speed		5N5N	-	-	-	-	-	X	X	X
Noir Cosmos		L8L8	X	X	X	X	X	X	X	X

(1) Couleurs avec supplément de prix

X Disponible

- Non Disponible

COULEURS / SELLERIES			FR					CUPRA-R	
			De série	En Option	En Option	En Option	En Option	De série	En Option
			Tissu	Tissu/Alcantara	Tissu/Alcantara	Cuir	Cuir tendu / Alcantara perforé	Tissu/Alcantara	Cuir matelassé
			Noir/Rouge BS	Noir/Rouge BS + PL3	Noir/Argent BS + PL4	Cognac / Noir BS + PL5	Noir / Noir avec reflets argent BS + PL6	Noir/Gris Anthracite BM	Noir (surpiques blanches) BM + P8L
			Sièges Sport	Sièges Sport	Sièges Sport	Sièges Sport	Sièges Sport	Sièges Baquet	Sièges Baquet
Vernie									
Blanc		B4B4	X	X	X	X	X	X	X
Rouge Emocion ⁽¹⁾		9M9M	X	X	X	X	X	X	X
Métallisée ⁽¹⁾									
Blanc Nevada		2Y2Y	X	X	X	X	X	X	X
Gris Etoile		P5P5	X	X	X	X	X	X	X
Gris Pyrénées		0C0C	X	X	X	X	X	X	X
Gris Orage		F5F5	X	X	X	X	X	X	X
Bleu Speed		5N5N	X	X	X	X	X	X	X
Noir Cosmos		L8L8	X	X	X	X	X	X	X
Custom ⁽¹⁾									
Jaune Tribu		8R8R	X	X	X	X	X	X	X

(1) Couleurs avec supplément de prix

X Disponible

- Non Disponible

Moteurs Essence	Puissance fiscale (en CV)	Emissions de CO2 (en g/km)	Bonus/Malus (2011)	Bonus/Malus (2012)	PULSION	REFERENCE	REFERENCE COPA (série spéciale)	STYLE	STYLE COPA (série spéciale)	FR	CUPRA-R
1.4 85ch	5	147	Neutre	+200€	-	16 850 €	-	-	-	-	-
1.2 TSI 105ch <small>ECOMOTIVE</small>	6	124	Neutre	Neutre	-	18 655 €	18 405 €	19 940 €	19 685 €	-	-
1.4 TSI 125ch	7	145	Neutre	+200€	-	-	-	20 195 €	-	21 670 €	-
1.8 TSI 160ch	9	159	+750 €	+750 €	-	-	-	-	-	23 050 €	-
1.8 TSI 160ch DSG7	9	153	+200 €	+500€	-	-	-	22 995 €	-	24 470 €	-
2.0 TSI 211ch	13	170	+750 €	+750 €	-	-	-	-	-	25 830 €	-
2.0 TSI 211ch DSG6	13	174	+750 €	+750 €	-	-	-	-	-	27 230 €	-
2.0 TSI 265ch	17	190	+750 €	+1300€	-	-	-	-	-	-	29 980 €
Moteurs Diesel avec FAP ⁽¹⁾											
1.6 TDI 90ch CR FAP	5	119	Neutre	Neutre	17 650 €	-	-	-	-	-	-
1.6 TDI 105ch CR FAP <small>ECOMOTIVE</small>	5	99	-400 €	-100€	-	21 905 €	21 655 €	23 190 €	22 935 €	-	-
1.6 TDI 105ch CR FAP <small>ECOMOTIVE</small>	5	109	-400 €	Neutre	-	21 605 €	21 355 €	22 890 €	22 635 €	-	-
1.6 TDI 105ch CR FAP DSG7	6	123	Neutre	Neutre	-	-	-	23 890 €	-	-	-
2.0 TDI 140ch CR FAP	7	125	Neutre	Neutre	-	-	-	22 890 €	22 635 €	24 365 €	-
2.0 TDI 140ch CR FAP DSG6	8	139	Neutre	Neutre	-	-	-	24 290 €	-	25 775 €	-
2.0 TDI 170ch CR FAP	9	134	Neutre	Neutre	-	-	-	-	-	26 095 €	-
2.0 TDI 170ch CR FAP DSG6	9	148	Neutre	+200€	-	-	-	-	-	27 495 €	-










+ 1285€

+ 1475€

+ 2750€

- 250€

- 255€



Visuel	Descriptif	REFERENCE / PULSION	REFERENCE COPA (série spéciale)	REFERENCE E-ECOMOTIVE	STYLE	STYLE COPA (série spéciale)	STYLE E-ECOMOTIVE	FR	CUPRA-R	Visuel	Descriptif	REFERENCE	REFERENCE COPA (série spéciale)	REFERENCE E-ECOMOTIVE	STYLE	STYLE COPA (série spéciale)	STYLE E-ECOMOTIVE	FR	CUPRA-R
	Enjoliveur SAONA 15" + pneumatiques 195/65 R15	S	-	-	-	-	-	-	-		Jante alliage léger ALBEA 17" + pneumatiques 225/45 R17	-	-	-	-	-	-	S	-
	Jante alliage léger ELIO 16" + pneumatiques 205/55 R16	O	S	-	-	-	-	-	-		Jante alliage léger IBERA 18" + pneumatiques 225/40 R18 (roue de secours 18")	-	-	-	-	-	-	O	-
	Jante alliage léger ENDURANCE 16" + pneumatiques 205/55 R16	-	S*	S	-	S*	S	-	-		Jante alliage léger POTENZA 19" + pneumatiques 235/35 R19	-	-	-	-	-	-	-	S
	Jante alliage léger ENEA 16" + pneumatiques 205/55 R16	-	-	-	S	S	-	-	-		Jante alliage POTENZA WHITE 19" + pneumatiques 235/35 R19	-	-	-	-	-	-	-	O
	Jante alliage léger AGRA 17" + pneumatiques 225/45 R17	-	-	-	O	O	-	-	-										

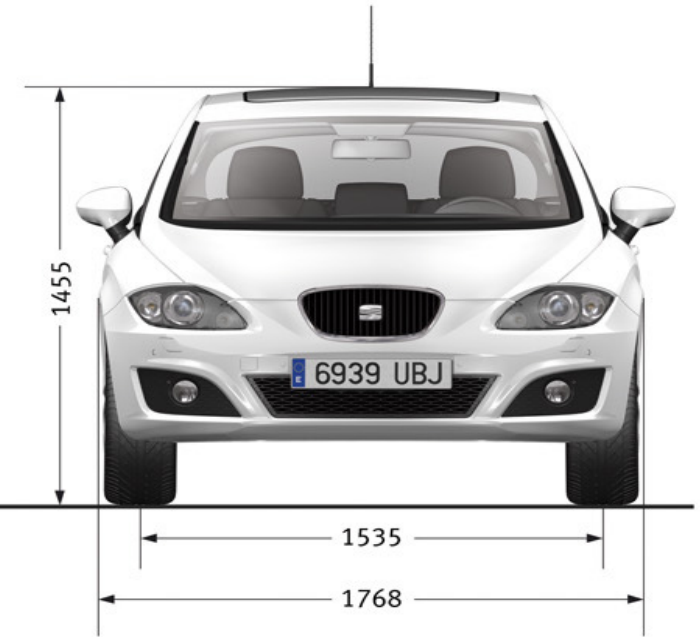
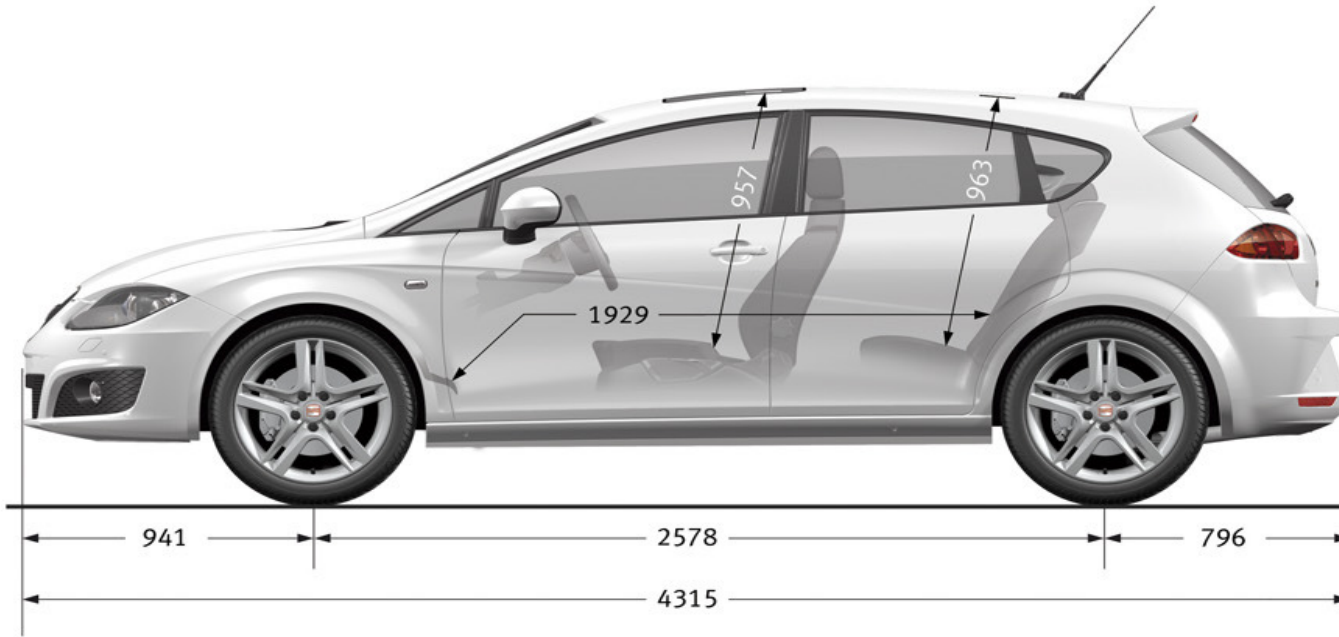
* La version E-Ecomotive conserve ses jantes ENDURANCE 16", même en finition COPA

Caractéristiques techniques Leon (motorisations essence)

MOTEUR	1.4 63kW (85ch)	1.2 TSI 77kW (105ch)	1.4 TSI 92kW (125ch)	1.8 TSI 118kW (160ch)	2.0 TSI 155kW (211ch)	2.0 TSI 195kW (265ch)
Puissance fiscale	5	6	7	9	13	17
Disposition	Transversale	Transversale	Transversale	Transversale	Transversale	Transversale
Nombre de cylindres / type	4 / en ligne	4 / en ligne	4 / en ligne	4 / en ligne	4 / en ligne	4 / en ligne
Nombre de soupapes	16	8	16	16	16	16
Cylindrée (cm ³)	1390	1197	1390	1798	1984	1984
Alésage x course (mm)	76,5 x 75,6	71,5 x 75,6	76,5 x 75,6	82,5 x 84,2	82,5 x 92,8	82,5 x 92,8
Taux de compression	10,5	10	10	9,6	9,6	9,8
Puissance maximale (ch / kW / tr/mn)	85 / 63 / 5000	105 / 77 / 5000	125 / 92 / 5000	160 / 118 / 4500-6200	211 / 155 / 5300-6200	265 / 195 / 6000
Couple maximal (Nm / tr/mn)	132 / 3800	175 / 1550 - 4100	200 / 1500 - 4000	250 / 2200 - 5500	280 / 2200 - 5500	350 / 2500 - 5000
Alimentation	Injection Multipoint			Injection directe		
Allumage			Electronique intégral			
Type de carburant	Super sans Plomb 95	Super sans Plomb 95	Super sans Plomb 95	Super sans Plomb 98/95		
Contrôle des émissions	Pré-catalyseur + 2 sondes lambda	Pré-catalyseur + 2 sondes lambda	Pré-catalyseur + 2 sondes lambda	Pré-catalyseur + 2 sondes lambda	Pré-catalyseur + 2 sondes lambda	Pré-catalyseur + 2 sondes lambda
Emission de CO ₂ (g / km)	147	124	145	159 (BVM) / 153 (DSG)	170 (BVM) / 174 (DSG)	190
PERFORMANCES SUR CIRCUIT						
Vitesse maximale (km/h)	172	187	197	213	233	250
Accélération 0-100 km/h (s)	14,1	10,9	9,8	7,9 (BVM) / 7,8 (DSG)	6,9	6,2
Accélération 1000 m départ arrêté (s)	35,7	32,6	31,3	28,9 (BVM) / 28,7(DSG)	27,3	25,7
CONSOMMATION NORME CE 93/116						
Cycle urbain (l/100km)	8,4	6,5	8	9 (BVM) / 8,8 (DSG)	10 (BVM) / 9,9 (DSG)	10,7
Cycle extra-urbain (l/100km)	5,1	4,7	5,2	5,5 (BVM) / 5,3 (DSG)	5,7 (BVM) / 6 (DSG)	6,6
Cycle mixte (l/100km)	6,3	5,4	6,2	6,8 (BVM) / 6,6 (DSG)	7,3 (BVM) / 7,5 (DSG)	8,1
TRANSMISSION						
Type	Aux roues avant	Aux roues avant	Aux roues avant	Aux roues avant	Aux roues avant	Aux roues avant
Nombre de vitesse / type	5 / manuelles	6 / manuelles	6 / manuelles	6 / manuelles ou 7/ DSG	6 / manuelles ou DSG	6 / manuelles
Rapport de pont	4,357	4,055	4,055	3,647 (BVM) / 4,437 / 3,227 / 4,176 (DSG)	3,944 / 3,086 (BVM) / 4,058 / 3,136 (DSG)	4,235 / 3,272
CHASSIS						
Suspension avant	Indépendante type MacPherson avec barre stabilisatrice					
Suspension arrière	Essieu multibras avec ressorts hélicoïdaux					
Direction / type	Direction à assistance électromécanique					
Diamètre de braquage entre murs (m)	10,7					11,8
FREINS						
Type	Double circuit hydraulique, système de freinage en diagonale avec assistance.					
Disques avant (mm)	280 x 22		288 x 25		312 x 25	345 x 30
Disques arrière (mm)	253 x 10			272 x 10		
						286 x 12
CARROSSERIE						
Longueur / largeur / hauteur (mm)	4315 / 1768 / 1455 (FR: 4309/1768/1449)					4309 / 1768 / 1443
Empattement (mm)	2578					
Voie avant / arrière	Avec jantes 15": 1541/1517 - avec jantes 16": 1535 / 1511 - avec jantes 17": 1527 / 1503 - avec jantes 18": 1533 / 1515 - avec jantes 19": 1528 / 1510					
Volume du coffre (l)	341					
Volume du réservoir de carburant (l)	55					
Nombre de places homologuées	5					
POIDS						
A vide en ordre de marche (kg)	1250	1280	1324	1315 (BVM) / 1370 (DSG)	1395 (BVM) / 1425 (DSG)	1450
Maximal autorisé (kg)	1745	1775	1819	1850 (BVM) / 1865 (DSG)	1890 (BVM) / 1920 (DSG)	1945
Remorque freinée (kg)	800	1200	1300	1400 (BVM) / 1400 (DSG)	1400 (BVM) / 1400 (DSG)	1400

Caractéristiques techniques Leon (motorisations Diesel)

MOTEUR	1.6 TDI 66kW (90ch)	1.6 TDI 77kW (105ch) 	1.6 TDI 77kW (105ch) 	1.6 TDI 77kW (105ch) DSG	2.0 TDI 103kW (140ch)	2.0 TDI 125kW (170ch)
Puissance fiscale	5	5	5	6	7 (BVM) / 8 (DSG)	9
Disposition	Transversale	Transversale	Transversale	Transversale	Transversale	Transversale
Nombre de cylindres / type	4 / en ligne	4 / en ligne	4 / en ligne	4 / en ligne	4 / en ligne	4 / en ligne
Nombre de soupapes	16	16	16	16	16	16
Cylindrée (cm³)	1598	1598	1598	1598	1968	1968
Alésage x course (mm)	79,5 x 80,5	79,5 x 80,5	79,5 x 80,5	79,5 x 80,5	81 x 95,5	81 x 95,5
Taux de compression	16,5	16,5	16,5	16,5	16	16
Puissance maximale (ch / kW / tr/mn)	90 / 66 / 4200	105 / 77 / 4400	105 / 77 / 4400	105 / 77 / 4400	140 / 103 / 4200	170 / 125 / 4200
Couple maximal (Nm / tr/mn)	230 / 1500-2500	250 / 1500-2500	250 / 1500-2500	250 / 1500-2500	320 / 1750-2500	350 / 1750-2500
Alimentation	Injection Directe Common-Rail + Turbo + intercooler					
Allumage	Bougies de préchauffage					
Type de carburant	Diesel					
Contrôle des émissions	Pré-catalyseur + 2 sondes lambda + FAP					
Emission de CO ₂ (g / km)	119	109	99	123	125 (BVM) / 139 (DSG)	134 (BVM) / 148 (DSG)
PERFORMANCES SUR CIRCUIT						
Vitesse maximale (km/h)	174	185	190	185	205	214
Accélération 0-100 km/h (s)	13,5	11,3	11,5	11,7	9,5	8,2 (BVM) / 8 (DSG)
Accélération 1000 m départ arrêté (s)	34,9	32,3	33,2	33,7	31,2 (BVM) / 31 (DSG)	29,3 (BVM) / 29 (DSG)
CONSOMMATION NORME CE 93/116						
Cycle urbain (l/100km)	5,6	5,1	4,7	5,6	6,1 (BVM) / 6,7 (DSG)	6,5 (BVM) / 7,1 (DSG)
Cycle extra-urbain (l/100km)	3,9	3,7	3,4	4,2	4,1 (BVM) / 4,5 (DSG)	4,3 (BVM) / 4,8 (DSG)
Cycle mixte (l/100km)	4,5	4,2	3,8	4,7	4,8 (BVM) / 5,3 (DSG)	5,1 (BVM) / 5,6 (DSG)
TRANSMISSION						
Type	Aux roues avant					
Nombre de vitesse / type	5 / manuelles	5 / manuelles	5 / manuelles	7 / DSG	6 / manuelles ou DSG	6 / manuelles ou DSG
Rapport de pont	3,647	3,647	3,389	4,800/3,429/4,500	3,450/2,760 (BVM) / 4,118 / 3,043 (DSG)	3,684 / 2,917 (BVM) / 4,118 / 3,043 (DSG)
CHASSIS						
Suspension avant	Indépendante type MacPherson avec barre stabilisatrice					
Suspension arrière	Essieu multibras avec ressorts hélicoïdaux					
Direction / type	Direction à assistance électromécanique					
Diamètre de braquage entre murs (m)	10,7					
FREINS						
Type	Double circuit hydraulique, système de freinage en diagonale avec assistance					
Disques avant (mm)	280 x 22	280 x 22	280 x 22	280 x 22	288 x 25	312 x 25
Disques arrière (mm)	253 x 10	253 x 10	253 x 10	253 x 10	253 x 10	253 x 10
CARROSSERIE						
Longueur / largeur / hauteur (mm)	4315 / 1768 / 1455 (FR: 4309/1768/1449)					
Empattement (mm)	2578					
Voie avant / arrière	Avec jantes 15": 1541/1517 - avec jantes 16": 1535 / 1511 - avec jantes 17": 1527 / 1503 - avec jantes 18": 1533 / 1515 - avec jantes 19": 1528 / 1510 -					
Volume du coffre (l)	341					
Volume du réservoir de carburant (l)	55					
Nombre de places homologuées	5					
POIDS						
A vide en ordre de marche (kg)	1365	1325	1325	1385	1380 (BVM) / 1400 (DSG)	1395 (BVM) / 1420 (DSG)
Maximal autorisé (kg)	1860	1820	1820	1880	1875 (BVM) / 1895 (DSG)	1890 (BVM) / 1915 (DSG)
Remorquer freinée (kg)	1400	1400	1400	1400	1500	1500



Equipements

	CODE OPTION	REFERENCE / PULSION	E-REFERENCE ECOMOTIVE	REFERENCE COPA	STYLE	E-STYLE ECOMOTIVE	STYLE COPA	FR	CUPRA-R
EQUIPEMENTS INTERIEURS									
1 porte-gobelet à l'avant et 2 porte-gobelets à l'arrière		S	S	S	S	S	S	S	S
1 prise 12v (à l'avant de la console centrale)		S	S	S	S	S	S	S	S
Boîte de rangement sous siège avant conducteur		-	-	-	S	S	S	S	-
Eclairage du coffre		S	S	S	S	S	S	S	S
Eclairage de la boîte à gants		S	S	S	S	S	S	S	S
Lumières de courtoisie à l'avant		S	S	S	S	S	S	S	S
Lumières de courtoisie à l'avant et à l'arrière		-	-	-	S	-	S	S	S
Volant réglable en hauteur et en profondeur		S	S	S	S	S	S	S	S
Volant multifonction et levier de vitesse en cuir		-	-	S	S	S	S	-	-
Volant sport multifonction avec insert logoté FR et levier de vitesse en cuir		-	-	-	-	-	-	S	-
Volant sport multifonction avec insert logoté CUPRA et levier de vitesse en cuir		-	-	-	-	-	-	-	-
Boîte à air (compartment moteur) frappée de l'inscription "CUPRA-R - powered by SEAT SPORT"		-	-	-	-	-	-	-	S
Pare-soleil avec miroir de courtoisie occultable côtés conducteur et passager		S	S	S	-	-	-	-	-
Pare-soleil avec miroir de courtoisie occultable et éclairé côtés conducteur et passager		-	-	-	S	S	S	S	S
Tapis de sol		S	S	S	S	S	S	S	S
Pack fumeur (Allume-cigare et cendrier)	PFU	0	0	0	0	0	0	0	0
CLIMATISATION									
Filtre antipollen		S	S	S	S	S	S	S	S
Recirculation interne de l'air		S	S	S	S	S	S	S	S
Air conditionné automatique "Climatronic" double zone (conducteur et passager avant)		-	-	S	S	S	S	S	S
Air conditionné		S	S	-	-	-	-	-	-
SIEGES									
3 appuis-tête arrière pleins réglables en hauteur		S	S	S	S	S	S	S	S
Appuis-tête avant pleins réglables en hauteur et en inclinaison		S	S	S	S	S	S	S	-
Aumônière au dos du siège passager avant		S	S	S	S	S	S	S	-
Banquette arrière confort, rabattable 1/3-2/3		S	S	S	S	S	S	S	S
Siège conducteur réglable en hauteur manuellement		S	S	-	-	-	-	-	-
Siège conducteur réglable en hauteur manuellement avec réglage lombaire (pas de réglage lombaire sur CUPRA-R)		-	-	S	S	S	S	S	S
Siège passager avant réglable en hauteur manuellement avec réglage lombaire (pas de réglage lombaire sur CUPRA-R)		-	-	-	S	S	S	S	S
Sièges sport et sellerie sport		-	-	-	-	-	-	-	S
Sièges baquet et sellerie sport avec logo CUPRA		-	-	-	-	-	-	-	S
Sellerie Tissu/Alcantara (se référer au programme des options pour connaître les possibilités de coloris de tissu/Alcantara)		-	-	-	-	-	-	0	S
Sellerie cuir (se référer au programme des options pour connaître les possibilités de coloris de cuir)		-	-	-	0	0	0	0	0
EQUIPEMENTS AUDIO									
Antenne de toit anti-vol		S	S	S	S	S	S	S	S
Autoradio CD-MP3 RCD 310 + 6 haut-parleurs + prise auxiliaire		S	S	-	-	-	-	-	-
Autoradio CD-MP3 RCD 310 + 8 haut-parleurs + prise auxiliaire + volant multifonction		-	-	S	S	S	-	S	S
Combiné prise USB + prise auxiliaire (Compatible Ipod). Remarque : La connexion de iPod nécessite un adaptateur spécial non fourni (accessoires d'origine SEAT)	RC4	-	-	-	S	S	S	S	S
Câble pour branchement I-Pod	RBI	0	0	0	0	0	0	0	0
Système bluetooth pour téléphone portable + écran et volant multifonction + 2 haut-parleurs supplémentaires - Remarque : Vérifier la compatibilité de votre téléphone auprès de votre distributeur	RB5	0	0	S	0	0	-	0	0
RNS 315 (système de radionavigation), cartographie Europe intégrée, écran couleur tactile + MP3 + écran multifonction + système bluetooth pour téléphone portable avec reconnaissance vocale. Remarque : Vérifier la compatibilité de votre téléphone auprès de votre distributeur - Remarque : Vérifier la compatibilité de votre téléphone auprès de votre distributeur	PN8	-	-	-	0	0	S	0	0

Equipements

	CODE OPTION	REFERENCE / PULSION	E- REFERENCE EOMOTIVE	REFERENCE COPA	STYLE	E- STYLE EOMOTIVE	STYLE COPA	FR	CUPRA-R
INSTRUMENTATION									
Compte-tour électronique		S	S	S	S	S	S	S	S
Inscription "R" sur le compteur		-	-	-	-	-	-	-	S
Indicateur de température extérieure		S	S	S	S	S	S	S	S
Ordinateur de bord et régulateur électronique de vitesse		S	S	S	S	S	S	S	S
Indicateur de rapport de boîte de vitesses automatique (sur véhicules équipés de la boîte DSG)		S	S	S	S	S	S	S	-
Palettes de changement de rapport de vitesse au volant (toutes motorisations équipées de la boîte DSG sauf 1,6 TDI 105ch DSG)		S	S	S	S	S	-	S	-
Système acoustique d'aide au stationnement arrière		-	-	-	-	-	S	S	S
SECURITE									
3 ceintures de sécurité arrière 3 points		S	S	S	S	S	S	S	S
ABS électronique (système antiblocage des roues) avec EBV (répartiteur électronique de freinage), ESBS (correcteur électronique de freinage en courbe), EDS (blocage électronique de différentiel), TCS (contrôle électronique de traction) déconnectable		S	S	S	S	S	S	S	S
Airbags SEAT® conducteur, passager avant et latéraux et Airbags SEAT® rideaux		S	S	S	S	S	S	S	S
Désactivation de l'airbag SEAT® passager avant		S	S	S	S	S	S	S	S
Antidémarrage électronique à code variable agréé SRA 7 clés		S	S	S	S	S	S	S	S
Ceintures de sécurité avant 3 points réglables en hauteur avec prétentionneur électrique		S	S	S	S	S	S	S	S
Alarme de ceinture de sécurité		S	S	S	S	S	S	S	S
EOBD (Diagnostic Européen Embarqué)		S	S	S	S	S	S	S	S
Garantie 2 ans kilométrage illimité		S	S	S	S	S	S	S	S
Garantie anticorrosion 12 ans		S	S	S	S	S	S	S	S
Sécurité enfant sur portes arrière		S	S	S	S	S	S	S	S
Système anti-jacking (ouverture indépendante porte conducteur, reste des ouvrants et fermeture automatique de tous les ouvrants à partir de 15 km/h)		S	S	S	S	S	S	S	S
Système ISOFIX sur sièges arrière		S	S	S	S	S	S	S	S
Système Coming Home (temporisation de l'éclairage extérieur) - activé manuellement via de comodo d'appel de phares lorsque la clé est désengagée du Neyman		-	-	-	S	S	S	S	S
ESP (programme électronique de stabilité) avec EBA (Aide au Freinage d'Urgence) + DSR (Driver Steering Recommendation) avec mise en route automatique des feux de détresse en cas de freinage d'urgence + indicateur de pression des pneus avec signal sonore		S	S	S	S	S	S	S	S
Différentiel électronique XDS		-	-	-	-	-	-	S	S
Airbags Thorax arrière	PA8	-	-	-	0	0	0	0	0
PNEUMATIQUES									
Roue de secours normale 15" (La capacité du coffre est réduite de 75 l)	PG2	0	0	0	0	0	0	-	-
Roue de secours compacte de 16" pour Ventes Flottes uniquement	PG6	0	0	0	0	0	0	-	-
Kit anti-crevaillon		S	S	S	S	S	S	S	S
Jantes acier 15" + pneus 195/65 R15" et enjoliveurs de roues intégraux SAONA		S	S	-	-	-	-	-	-
Jantes alliage léger "ENDURANCE" (6 branches doubles) 6 1/2 J x 16" R 16" + pneus 205/55 R 16"		-	S	-	-	S	-	-	-
Jantes alliage léger "ELIO" (5 branches) 6 1/2 J x 16" R 16" + pneus 205/55 R 16"	PJC	0	-	S	-	-	-	-	-
Jantes alliage léger "ENEA" (10 branches simples) 6 1/2 J x 16" + pneus 205/55 R 16"		-	-	-	S	-	S	-	-
Jantes alliage léger "AROA" (5 branches simples) 7 J x 17" + pneus 225/45 R 17"		-	-	-	-	-	-	-	-
Jantes alliage léger "AGRA" (5 branches doubles) 7 J x 17" + pneus 225/45 R 17"	PJE	-	-	-	0	-	0	-	-
Jantes alliage léger "ALBEA" (5 branches doubles) 7 J x 17" + pneus 225/45 R 17"		-	-	-	-	-	-	S	-
Jantes alliage léger "IBERA" (5 branches) 7 J x 18" + pneus 225/40 R 18"	PJG	-	-	-	-	-	-	0	-
Jantes alliage léger "POTENZA" (5 branches doubles) 8 J x 19" + pneus 235/35 R 19" + roue de secours 18"		-	-	-	-	-	-	-	S
Jantes alliage léger "POTENZA WHITE" (5 branches doubles) 8 J x 19" + pneus 235/35 R 19" + roue de secours 18" (LES RETROVISEURS EXTERIEURS NE SONT PAS PEINTS DE LA COULEUR DES JANTES.)	PJL	-	-	-	-	-	-	-	0

S = Série 0 = Option - = non disponible N.C = Non Communiqué

CODE	+ Option	DESIGNATION					Emissions de CO2 (en g/km)	PRIX CLIENT €				
		Modèle	CV	Moteur	Finition	Puissance		Prix Clés en main TTC	TVA	Total HT	Transport HT	Prix Départ HT
ESSENCE												
1P11E20000	-	LEON	6	1.4	REFERENCE	85 ch	147	16 850,00	2 761,37	14 088,63	407,00	13 681,63
1P11T10000	-	LEON	6	1.2 TSI Ecomotive	REFERENCE	105 ch	124	18 655,00	3 057,17	15 597,83	407,00	15 190,83
1P17T10000	-	LEON	6	1.2 TSI Ecomotive	REFERENCE COPA	105 ch	124	18 405,00	3 016,20	15 388,80	407,00	14 981,80
1P12T10000	-	LEON	6	1.2 TSI Ecomotive	STYLE	105 ch	124	19 940,00	3 267,76	16 672,24	407,00	16 265,24
1P18T10000	-	LEON	6	1.2 TSI Ecomotive	STYLE COPA	105 ch	124	19 685,00	3 225,97	16 459,03	407,00	16 052,03
1P12H10000	-	LEON	7	1.4 TSI	STYLE	125 ch	148	20 195,00	3 309,55	16 885,45	407,00	16 478,45
1P15H10000	-	LEON	7	1.4 TSI	FR	125 ch	148	21 670,00	3 551,27	18 118,73	407,00	17 711,73
1P15Q10000	-	LEON	9	1.8 TSI	FR	160 ch	159	23 050,00	3 777,42	19 272,58	407,00	18 865,58
1P12Q50000	-	LEON	9	1.8 TSI DSG	STYLE	160 ch	153	22 995,00	3 768,41	19 226,59	407,00	18 819,59
1P15Q50000	-	LEON	9	1.8 TSI DSG	FR	160 ch	153	24 470,00	4 010,13	20 459,87	407,00	20 052,87
1P15V10000	-	LEON	13	2.0 TSI	FR	211 ch	170	25 830,00	4 233,01	21 596,99	407,00	21 189,99
1P15V30000	-	LEON	13	2.0 TSI DSG	FR	211 ch	174	27 230,00	4 462,44	22 767,56	407,00	22 360,56
1P16W10000	-	LEON	17	2.0 TSI	CUPRA-R	265 ch	190	29 980,00	4 913,11	25 066,89	407,00	24 659,89
DIESEL avec FAP												
1P11Z20000	-	LEON	5	1.6 TDI FAP CR	PULSION	90 ch	119	17 650,00	2 892,47	14 757,53	407,00	14 350,53
1P11U60000	-	LEON	5	1.6 TDI FAP CR E-Ecomotive	REFERENCE	105 ch	99	21 905,00	3 589,78	18 315,22	407,00	17 908,22
1P17U60000	-	LEON	5	1.6 TDI FAP CR E-Ecomotive	REFERENCE COPA	105 ch	99	21 655,00	3 548,81	18 106,19	407,00	17 699,19
1P12U60000	-	LEON	5	1.6 TDI FAP CR E-Ecomotive	STYLE	105 ch	99	23 190,00	3 800,37	19 389,63	407,00	18 982,63
1P18U60000	-	LEON	5	1.6 TDI FAP CR E-Ecomotive	STYLE COPA	105 ch	99	22 935,00	3 758,58	19 176,42	407,00	18 769,42
1P11U20000	-	LEON	5	1.6 TDI FAP CR Ecomotive	REFERENCE	105 ch	109	21 605,00	3 540,62	18 064,38	407,00	17 657,38
1P17U20000	-	LEON	5	1.6 TDI FAP CR Ecomotive	REFERENCE COPA	105 ch	109	21 355,00	3 499,65	17 855,35	407,00	17 448,35
1P12U20000	-	LEON	5	1.6 TDI FAP CR Ecomotive	STYLE	105 ch	109	22 890,00	3 751,20	19 138,80	407,00	18 731,80
1P18U20000	-	LEON	5	1.6 TDI FAP CR Ecomotive	STYLE COPA	105 ch	109	22 635,00	3 709,41	18 925,59	407,00	18 518,59
1P12U50000	-	LEON	6	1.6 TDI DSG CR FAP	STYLE	105 ch	123	23 890,00	3 915,08	19 974,92	407,00	19 567,92
1P12K10000	-	LEON	7	2.0 TDI CR	STYLE	140 ch	125	22 890,00	3 751,20	19 138,80	407,00	18 731,80
1P18K10000	-	LEON	7	2.0 TDI CR	STYLE COPA	140 ch	125	22 635,00	3 709,41	18 925,59	407,00	18 518,59
1P15K10000	-	LEON	7	2.0 TDI CR	FR	140 ch	129	24 365,00	3 992,93	20 372,07	407,00	19 965,07
1P12K30000	-	LEON	8	2.0 TDI CR DSG	STYLE	140 ch	139	24 290,00	3 980,64	20 309,36	407,00	19 902,36
1P15K30000	-	LEON	8	2.0 TDI CR DSG	FR	140 ch	144	25 775,00	4 224,00	21 551,00	407,00	21 144,00
1P15Y10000	-	LEON	9	2.0 TDI CR FAP	FR	170 ch	134	26 095,00	4 276,44	21 818,56	407,00	21 411,56
1P15N30000	-	LEON	9	2.0 TDI CR DSG FAP	FR	170 ch	148	27 495,00	4 505,87	22 989,13	407,00	22 582,13

Equipements	Contraintes entre équipements	CODE OPTION	FINITIONS STANDARD								TARIFS €	
			REFERENCE / PULSION	REFERENCE E-ECOMOTIVE	REFERENCE COPA	STYLE	STYLE-ECOMOTIVE	STYLE COPA	FR	CUPRA-R	PRIX CLIENT TTC	PRIX CLIENT HT
SERIE SPECIALE												
REFERENCE COPA (jantes alliage 16" ELIO, air conditionné automatique "Climatronic" double zone (conducteur et passager avant), phares avant antibrouillard avec fonction éclairage d'angle, volant multifonction, combiné prise USB + prise auxiliaire, système bluetooth pour téléphone portable, sièges confort avec sellerie spécifique).		Code modèle spécifique	0	-	S	-	-	-	-	-	-250,00 €	-209,03 €
STYLE COPA (RNS 315 (système de radionavigation), cartographie Europe de l'Ouest intégrée, écran couleur tactile + MP3 + écran multifonction + système Bluetooth pour téléphone portable, allumage automatique des phares, détecteur de pluie, rétroviseur intérieur jour/nuit, système acoustique d'aide au stationnement arrière et tapis de sol, sièges confort avec sellerie spécifique).		Code modèle spécifique	-	-	-	0	-	S	-	-	-255,00 €	-213,21 €
PACK D'OPTIONS												
Pack Style (jantes alliage 16" ELIO, phares avant antibrouillard avec fonction éclairage d'angle, volant multifonction)	Interdit PJC	WPS	0	-	-	-	-	-	-	-	550,00 €	459,87 €
Pack Technique (allumage automatique des phares, détecteur de pluie, rétroviseur intérieur jour/nuit, Système acoustique d'aide au stationnement arrière et tapis de sol)		WTP	-	-	-	0	0	S	S	S	395,00 €	330,27 €
Pack Technique Plus (RNS 315 (système de radionavigation), cartographie Europe intégrée, écran couleur tactile + MP3 + écran multifonction + système bluetooth pour téléphone portable, Système acoustique d'aide au stationnement avant + Optical park system. Phares bi-xénon directionnels auto-adaptatifs avec feux arrière à LED + Lave-phares avant + Témoin du niveau de lave-phare. (ce pack oblige WTP sur STYLE) - Remarque : Vérifier la compatibilité de votre téléphone auprès de votre distributeur	Oblige WTP sur STYLE Interdit RB5-PN8-PEX	PST	-	-	-	0	0	-	-	-	1 765,00 €	1 475,75 €
Pack Technique Plus (RNS 315 (système de radionavigation), cartographie Europe intégrée, écran couleur tactile + MP3 + écran multifonction + système bluetooth pour téléphone portable, Système acoustique d'aide au stationnement avant + Optical park system. Phares bi-xénon directionnels auto-adaptatifs avec feux diurnes + Lave-phares avant + Témoin du niveau de lave-phare - Remarque : Vérifier la compatibilité de votre téléphone auprès de votre distributeur	Interdit RB5-PN8-PX3	PST	-	-	-	-	-	-	0	0	1 665,00 €	1 392,14 €
Pack Design : Toit ouvrant électrique transparent coulissant entrebaillable avec velum + Phares bi-xénon avec feux diurnes + AFS (système d'éclairage auto-directionnel) + Lave-phares avant + Témoin du niveau de lave-phare. ATTENTION: il faut saisir chaque option séparément (PTC et PX3) et rajouter le code option P20 qui contient la remise tarifaire sur le pack	Oblige PTC et PX3	P20	-	-	-	-	-	-	0	0	-320,00 €	-267,56 €
EQUIPEMENTS EXTERIEURS												
Peinture métallisée ou nacrée			0	0	-	0	0	0	0	0	505,00 €	422,24 €
Peinture Rouge Emocion			0	0	-	0	0	0	0	0	250,00 €	209,03 €
Peinture personnalisée			0	0	-	0	0	0	0	0	745,00 €	622,91 €
Toit ouvrant électrique transparent coulissant entrebaillable avec velum (Interdit avec leon E-ECOMOTIVE STYLE/ STYLE COPA - 1P12U6 / 1P18U6)		PTC	-	-	-	0	-	0	0	0	405,00 €	338,63 €
Vitres arrière surteintées		PCO	0	0	0	0	0	0	S	S	185,00 €	154,68 €
Phares bi-xénon avec feux diurnes + AFS (système d'éclairage auto-directionnel) + Lave-phares avant + Témoin du niveau de lave-phare + feux arrière à LED	Interdit PST / PX3 / WTP	PEX	-	-	-	0	0	-	-	-	1 030,00 €	861,20 €
Phares bi-xénon avec feux diurnes + AFS (système d'éclairage auto-directionnel) + Lave-phares avant + Témoin du niveau de lave-phare + feux arrière à LED	Oblige WTP. Interdit PST / PEX .	PX3	-	-	-	0	0	0	-	-	1 030,00 €	861,20 €
Phares bi-xénon avec feux diurnes + AFS (système d'éclairage auto-directionnel) + Lave-phares avant + Témoin du niveau de lave-phare (feux arrière à LED déjà de série à partir de FR)	Interdit PST / PEX	PX3	-	-	-	-	-	-	0	0	930,00 €	777,59 €
EQUIPEMENTS INTERIEURS												
Pack Hiver : Buses de lave-glace avant chauffantes + lave-phares à haute pression + Sièges avant chauffants	Interdit PL5-PL6	PW5	0	0	0	0	0	0	0	-	360,00 €	301,00 €
Pack fumeur (Allume-cigare et cendrier)		PFU	0	0	0	0	0	0	0	0	35,00 €	29,26 €
SIEGES												
Sellerie tissu noir /Alcantara Rouge		PL3	-	-	-	-	-	-	0	-	405,00 €	338,63 €
Sellerie Tissu Noir /Alcantara Argent		PL4	-	-	-	-	-	-	0	-	405,00 €	338,63 €
Sellerie cuir Cognac + Pack hiver	Interdit PW5 (déjà inclus)	PL5	-	-	-	0	0	0	0	-	1 700,00 €	1 421,40 €
Sellerie cuir Noir + Pack hiver	Interdit PW5 (déjà inclus)	PL6	-	-	-	0	0	0	0	-	1 540,00 €	1 287,63 €
Sellerie cuir matelassé Noir et surpiqûres Blanches	Interdit PW5 (Non compatible)	PL8	-	-	-	-	-	-	-	0	1 400,00 €	1 170,57 €
EQUIPEMENTS AUDIO												
Système bluetooth pour téléphone portable + écran multifonctions	Interdit PN8-PST	RB5	0	0	-	0	0	S	0	0	355,00 €	296,82 €
Câble pour branchement I-Pod		RBI	0	0	0	0	0	0	0	0	60,00 €	50,17 €
RNS 315 (système de radionavigation), cartographie Europe intégrée, écran couleur tactile + MP3 + écran multifonction + système bluetooth pour téléphone portable avec reconnaissance vocale. Remarque : Vérifier la compatibilité de votre téléphone auprès de votre distributeur - Remarque : Vérifier la compatibilité de votre téléphone auprès de votre distributeur	Interdit RB5-PST	PN8	-	-	-	0	0	S	0	0	1 005,00 €	840,30 €
SECURITE												
Airbags thorax arrière		PA8	-	-	-	0	0	0	0	0	255,00 €	213,21 €
PNEUMATIQUES												
Roue de secours normale 15" (La capacité du coffre est réduite de 75 l)	Interdit PG6	PG2	0	0	0	0	0	0	-	-	90,00 €	75,25 €
Roue de secours compacte de 16" pour Ventes Flottes uniquement	Interdit PG2	PG6	0	0	0	0	0	0	-	-	-	-
Jantes alliage léger "ELIO" (5 branches) 6 1/2 J x 16" R 16" + pneus 205/55 R 16"		PJC	0	-	-	-	-	-	-	-	510,00 €	426,42 €
Jantes alliage léger "AGRA" (5 branches doubles) 7 J x 17" + pneus 225/45 R 17" (sur Style COPA, hors version E-ECOMOTIVE)		PJE	-	-	-	0	-	0	-	-	305,00 €	255,02 €
Jantes alliage léger "IBERA" (5 branches) 7 J x 18" + pneus 225/40 R 18" + roue de secours 18"		PJG	-	-	-	-	-	-	0	-	305,00 €	255,02 €
Jantes alliage léger "POTENZA WHITE" (5 branches doubles) 8 J x 19" + pneus 235/35 R 19" + roue de secours 19"		PJL	-	-	-	-	-	-	0	-	315,00 €	263,38 €

S = Série O = Option - = non disponible N.C = Non Communiqué