

Document: TARIFS ET PROGRAMME DE COMMANDE

Reference: N° 98

Date: au 1er décembre 2011



SEAT ALTEA/ ALTEA XL



REFERENCE / PULSION					
<p>ESP + EBA + DSR ABS + EBV + TCS Jantes acier 15" + enjoliveurs 6 Airbags (frontaux, rideaux et latéraux) Air conditionné manuel Autoradio CD-MP3 + 6 HP + Aux-in Ordinateur de bord</p>	<p>Régulateur de vitesse Rétroviseurs extérieurs électriques/dégivrants Siège conducteur réglable en hauteur Volant réglable en hauteur et en profondeur Vitres AV électriques Désactivation manuelle de l'Airbag passager</p>				
REFERENCE COPA (série spéciale) = REFERENCE +					
<p>Jantes alliage 16" ELIO Air conditionné automatique climatronic Combiné prise USB + Aux-in Volant multifonction</p>	<p>Sellerie spécifique Siège passager réglable en hauteur + lombaires Phares avant antibrouillard avec fonction éclairage d'angle</p>	<p>- 255€ vs REFERENCE</p>			
STYLE = REFERENCE +					
<p>Jantes alliage léger 16" ENEA Air conditionné automatique climatronic Phares avant antibrouillard Volant multifonction Combiné prise USB/Aux-in + 2 HP supplémentaires</p>	<p>Vitres arrière électriques Rétroviseurs extérieurs rabattables électriquement Siège passager réglable en hauteur Réglages lombaires (passager et conducteur) Pare-soleil avec miroir de courtoisie éclairé</p>		<p>+ 1 285€ vs REFERENCE + 1 540 € vs REFERENCE COPA</p>		
STYLE COPA (série spéciale) = STYLE +					
<p>GPS RNS 315 avec écran couleur 5" tactile Cartographie Europe Intégrée Système Bluetooth pour téléphone portable Radar de stationnement arrière</p>	<p>Sellerie spécifique Allumage automatique des phares Détecteur de pluie Rétroviseur intérieur électrochromatique (Jour/Nuit)</p>		<p>- 260€ vs STYLE</p>		
SPORT = STYLE +					
<p>Jantes alliage léger 17" AROA Sièges Sport Sellerie Sport Radar de recul Vitres arrières surteintées</p>	<p>Allumage automatique des phares Détecteur de pluie Rétroviseur intérieur électrochromatique (Jour/Nuit) Tableau de bord finition "CHESS"</p>		<p>En moins vs STYLE COPA</p>	<p>+ 905€ vs STYLE + 1165€ vs STYLE COPA</p>	
TECHSIDE = SPORT +					
<p>GPS RNS 315 avec écran couleur 5" tactile Cartographie Europe Intégrée Système Bluetooth pour téléphone portable</p>	<p>Phares bi-xénon avec feux diurnes + AFS (système d'éclairage auto-directionnel) Lave-phares avant + Témoin du niveau de lave-phare Radar de stationnement avant</p>				<p>+ 1 665€ vs SPORT</p>

COULEURS / SELLERIES			REFERENCE	REFERENCE COPA (série spéciale)	STYLE		STYLE COPA (série spéciale)	SPORT		TECHSIDE	
			De série Tissu Gris AP	De série Tissu Gris 33 + PCR	De série Tissu Gris BP	En Option Cuir perforé Noir BP + PL1	De série Tissu Gris 33 + PCS	De série Tissu Gris BP	En Option Cuir perforé Noir BP + PL1	De série Tissu Gris BP	En Option Cuir perforé Noir BP + PL1
			Sièges Confort	Sièges Confort	Sièges Confort	Sièges Confort	Sièges Confort	Sièges Sport	Sièges Confort	Sièges Sport	Sièges Confort
Vernie											
Blanc		B4B4	X	X	X	X	X	X	X	X	X
Rouge Emocion ⁽¹⁾		9M9M	X	X	X	X	X	X	X	X	X
Métallisée ⁽¹⁾											
Blanc Nevada		2Y2Y	X	X	X	X	X	X	X	X	X
Gris Etoile		P5P5	X	X	X	X	X	X	X	X	X
Gris Pyrénéen		0C0C	X	X	X	X	X	X	X	X	X
Noir Cosmos		L8L8	X	X	X	X	X	X	X	X	X
Bleu Ada		7N7N	X	-	X	X	-	X	X	X	X
Beige Balea (Uniquement sur Altea XL)		L7L7	X	-	X	X	-	X	X	X	X

(1) Couleurs avec supplément de prix

X Disponible

- Non Disponible

ALTEA											
Moteurs Essence	Puissance fiscale (en CV)	Emissions de CO2 (en g/km)	Bonus/Malus (2011)	Bonus/Malus (2012)	PULSION	REFERENCE	REFERENCE COPA (série spéciale)	STYLE	STYLE COPA (série spéciale)	SPORT	TECHSIDE
1.2 TSI 105ch <small>ECOMOTIVE</small>	6	132	Neutre	Neutre	-	19 155 €	18 900 €	20 440 €	20 180 €	-	-
1.4 TSI 125ch	7	152	+200 €	+500 €	-	-	-	20 695 €	-	21 600 €	23 265 €
1.8 TSI 160ch DSG7	9	157	+750 €	+750 €	-	-	-	23 495 €	-	24 400 €	26 065 €
Moteurs Diesel avec FAP ⁽¹⁾											
1.6 TDI 90ch CR FAP	5	126	Neutre	Neutre	18 150 €	-	-	-	-	-	-
1.6 TDI 105ch CR FAP <small>ECOMOTIVE</small>	5	119	Neutre	Neutre	-	22 105 €	21 850 €	23 390 €	23 130 €	24 295 €	25 960 €
1.6 TDI 105ch CR FAP DSG7	6	129	Neutre	Neutre	-	-	-	24 390 €	-	25 295 €	26 960 €
2.0 TDI 140ch CR FAP	7	129	Neutre	Neutre	-	-	-	23 390 €	23 130 €	24 295 €	25 960 €
2.0 TDI 140ch CR FAP DSG6	8	144	Neutre	+200 €	-	-	-	24 790 €	-	25 695 €	27 360 €

+ 1285€

+ 905€

+ 1665€

- 255€

- 260€

ALTEA XL											
Moteurs Essence	Puissance fiscale (en CV)	Emissions de CO2 (en g/km)	Bonus/Malus (2011)	Bonus/Malus (2012)	PULSION	REFERENCE	REFERENCE COPA (série spéciale)	STYLE	STYLE COPA (série spéciale)	SPORT	TECHSIDE
1.2 TSI 105ch <small>ECOMOTIVE</small>	6	132	Neutre	Neutre	-	19 855 €	19 600 €	21 140 €	20 880 €	-	-
1.4 TSI 125ch	7	152	+200 €	+500 €	-	-	-	21 395 €	-	22 300 €	23 965 €
1.8 TSI 160ch DSG7	9	159	+750 €	+750 €	-	-	-	24 195 €	-	25 100 €	26 765 €
Moteurs Diesel avec FAP ⁽¹⁾											
1.6 TDI 90ch CR FAP	5	126	Neutre	Neutre	18 850 €	-	-	-	-	-	-
1.6 TDI 105ch CR FAP <small>ECOMOTIVE</small>	5	119	Neutre	Neutre	-	22 805 €	22 550 €	24 090 €	23 830 €	24 995 €	26 660 €
1.6 TDI 105ch CR FAP DSG7	6	129	Neutre	Neutre	-	-	-	25 090 €	-	25 995 €	27 660 €
2.0 TDI 140ch CR FAP	7	129	Neutre	Neutre	-	-	-	24 090 €	23 830 €	24 995 €	26 660 €
2.0 TDI 140ch CR FAP DSG6	8	144	Neutre	+200 €	-	-	-	25 490 €	-	26 395 €	28 060 €

+ 1285€

+ 905€

+ 1665€


- 255€

- 260€

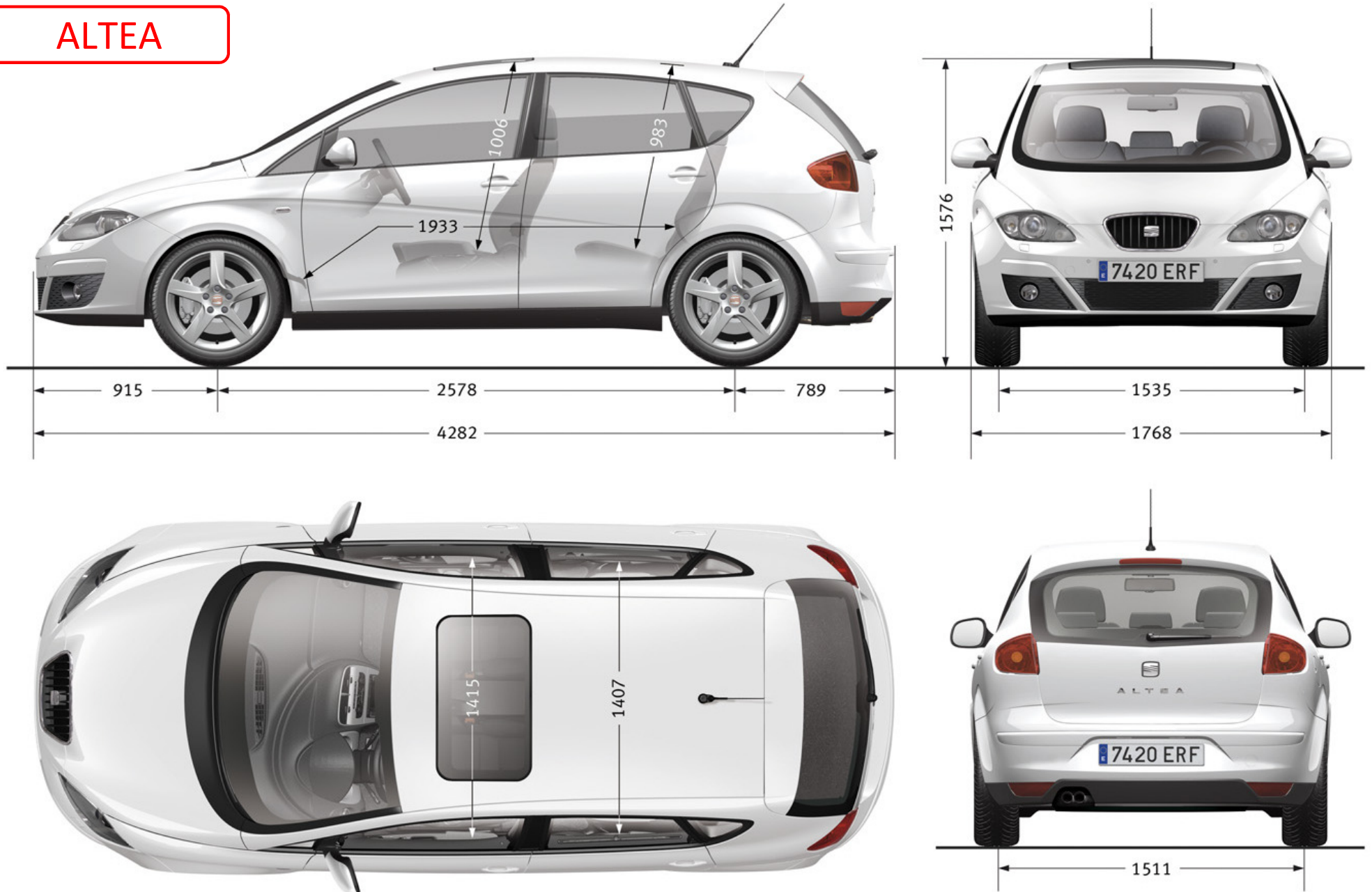
Caractéristiques techniques Altea / Altea XL (motorisations essence)

MOTEUR	1.2 TSI 77kW (105ch) ECOMOTIVE	1.4 TSI 92kW (125ch)	1.8 TSI 118kW (160ch) DSG7
Puissance fiscale	6	7	9
Disposition	Transversale	Transversale	Transversale
Nombre de cylindres / type	4 / en ligne	4 / en ligne	4 / en ligne
Nombre de soupapes	8	16	16
Cylindrée (cm ³)	1197	1390	1798
Alésage x course (mm)	71,5 x 75,6	76,5 x 75,6	82,5 x 84,2
Taux de compression	10	10	9,6
Puissance maximale (ch / kW / tr/mn)	105 / 77 / 5000	125 / 92 / 5000	160 / 118 / 4500-6200
Couple maximal (Nm / tr/mn)	175 / 1550 - 4100	200 / 1500 - 4000	250 / 2200 - 5500
Alimentation	Injection directe		
Allumage	Electronique intégral		
Type de carburant	Super sans Plomb 95	Super sans Plomb 95	Super sans Plomb 98/95
Contrôle des émissions	Pré-catalyseur + 2 sondes lambda	Pré-catalyseur + 2 sondes lambda	Pré-catalyseur + 2 sondes lambda
Emission de CO ₂ (g / km)	132	152	157 (Altea) / 159 (Altea XL)
PERFORMANCES SUR CIRCUIT			
Vitesse maximale (km/h)	184	194	210
Accélération 0-100 km/h (s)	11,3 (Altea) / 11,6 (Altea XL)	10,3 (Altea) / 10,5 (Altea XL)	8,4 (Altea) / 8,6 (Altea XL)
Accélération 1000 m départ arrêté (s)	33,1 (Altea) / 33,3 (Altea XL)	32 (Altea) / 32,3 (Altea XL)	29,5 (Altea) / 29,8 (Altea XL)
CONSOMMATION NORME CE 93/116			
Cycle urbain (l/100km)	6,9	8,2	8,9 (Altea) / 9 (Altea XL)
Cycle extra-urbain (l/100km)	5,1	5,5	5,5 (Altea) / 5,6 (Altea XL)
Cycle mixte (l/100km)	5,7	6,5	6,7 (Altea) / 6,8 (Altea XL)
TRANSMISSION			
Type	Aux roues avant	Aux roues avant	Aux roues avant
Nombre de vitesse / type	6 / manuelles	6 / manuelles	7 / DSG
Rapport de pont	4,055	4,055	4,437 / 3,227 / 4,176
CHASSIS			
Suspension avant	Indépendante type MacPherson avec barre stabilisatrice		
Suspension arrière	Essieu multibras avec ressorts hélicoïdaux		
Direction / type	Direction à assistance électromécanique		
Diamètre de braquage entre murs (m)	10,7		
FREINS			
Type	Double circuit hydraulique, système de freinage en diagonale avec assistance		
Disques avant (mm)	288 x 25		
Disques arrière (mm)	253 x 10		
CARROSSERIE			
Longueur / largeur / hauteur (mm)	4282 / 1768 / 1576 (Altea) - 4469 / 1768 / 1581 (Altea XL)		
Empattement (mm)	2578		
Voie avant / arrière	Avec jantes 15": 1533/1515 - avec jantes 16": 1535 / 1511 - avec jantes 17": 1527 / 1503 - avec jantes 18": 1533 / 1515 - avec jantes 19": 1528 / 1510 -		
Volume du coffre (l)	409 (Altea) / 532 (Altea XL)		
Volume du réservoir de carburant (l)	55		
Nombre de places homologuées	5		
POIDS			
A vide en ordre de marche (kg)	1360 (Altea) / 1395 (Altea XL)	1439 (Altea) / 1478 (Altea XL)	1495 (Altea) / 1525 (Altea XL)
Maximal autorisé (kg)	1880 (Altea) / 1939 (Altea XL)	1959 (Altea) / 2023 (Altea XL)	2015 (Altea) / 2070 (Altea XL)
Remorque freinée (kg)	1200	1300	1400

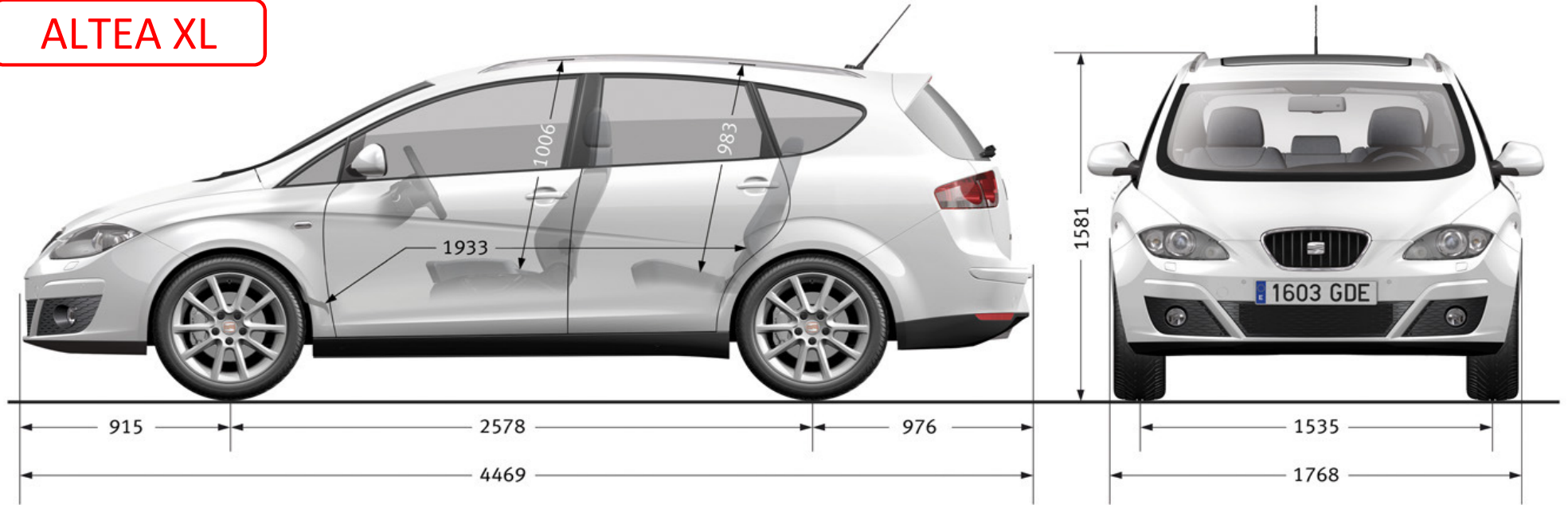
Caractéristiques techniques Altea / Altea XL (motorisations Diesel)

MOTEUR	1.6 TDI 66kW (90ch)	1.6 TDI 77kW (105ch) 	1.6 TDI 77kW (105ch) DSG	2.0 TDI 103kW (140ch) CR	2.0 TDI 103kW (140ch) CR DSG
Puissance fiscale	5	5	6	7	8
Disposition	Transversale	Transversale	Transversale	Transversale	Transversale
Nombre de cylindres / type	4 / en ligne	4 / en ligne	4 / en ligne	4 / en ligne	4 / en ligne
Nombre de soupapes	16	16	16	16	16
Cylindre (cm ³)	1598	1598	1598	1968	1968
Alésage x course (mm)	79,5 x 80,5	79,5 x 80,5	79,5 x 80,5	81 x 95,5	81 x 95,5
Taux de compression	16,5	16,5	16,5	16	16
Puissance maximale (ch / kW / tr/mn)	90 / 66 / 4200	105 / 77 / 4400	105 / 77 / 4400	140 / 103 / 4200	140 / 103 / 4200
Couple maximal (Nm / tr/mn)	230 / 1500-2500	250 / 1500-2500	250 / 1500-2500	320 / 1750-2500	320 / 1750-2500
Alimentation	Injection Directe Common-Rail + Turbo + intercooler. Catalyseur + système de recyclage des émissions + Filtre à particules				
Allumage	Bougies de préchauffage				
Type de carburant	Diesel				
Contrôle des émissions	Pré-catalyseur + 2 sondes lambda + FAP				
Emission de CO ₂ (g / km)	126 (Altea et Altea XL)	119 (Altea et Altea XL)	129 (Altea et Altea XL)	129 (Altea) / 129 (Altea XL)	144 (Altea) / 144 (Altea XL)
PERFORMANCES SUR CIRCUIT					
Vitesse maximale (km/h)	172	183	183	201	201
Accélération 0-100 km/h (s)	13,8 (Altea) / 14,1 (Altea XL)	12,2 (Altea) / 12,4 (Altea XL)	12,4 (Altea) / 12,6 (Altea XL)	9,7 (Altea) / 9,8 (Altea XL)	9,7 (Altea) / 9,8 (Altea XL)
Accélération 1000 m départ arrêté (s)	35,7 (Altea) / 35,9 (Altea XL)	33,4 (Altea) / 34 (Altea XL)	34,4 (Altea) / 34,6 (Altea XL)	31,5 (Altea) / 31,7 (Altea XL)	31,7 (Altea) / 31,9 (Altea XL)
CONSOMMATION NORME CE 93/116					
Cycle urbain (l/100km)	5,9	5,2	5,8	6,2	6,9
Cycle extra-urbain (l/100km)	4,2	4,1	4,4	4,2	4,7
Cycle mixte (l/100km)	4,8	4,5	4,9	4,9	5,5
TRANSMISSION					
Type	Aux roues avant	Aux roues avant	Aux roues avant	Aux roues avant	Aux roues avant
Nombre de vitesses / type	5 / manuelles	5 / manuelles	7 / DSG	6 / manuelles	6 / DSG
Rapport de pont	3,647	3,647	4,800/3,429/4,500	3,684 / 2,917 (Altea et Altea XL)	4,059 / 3,136 (Altea et Altea XL)
CHASSIS					
Suspension avant	Indépendante type MacPherson avec barre stabilisatrice				
Suspension arrière	Essieu multibras avec ressorts hélicoïdaux				
Direction / type	Direction à assistance électromécanique				
Diamètre de braquage entre murs (m)	10,7				
FREINS					
Type	Double circuit hydraulique, système de freinage en diagonale avec assistance				
Disques avant (mm)	288 x 25				
Disques arrière (mm)	253 x 10				
CARROSSERIE					
Longueur / largeur / hauteur (mm)	4282 / 1768 / 1576 (Altea) - 4469 / 1768 / 1581 (Altea XL)				
Empattement (mm)	2578				
Voie avant / arrière	Avec jantes 15": 1533/1515 - avec jantes 16": 1535 / 1511 - avec jantes 17": 1527 / 1503 - avec jantes 18": 1533 / 1515 - avec jantes 19": 1528 / 1510 -				
Volume du coffre (l)	409				
Volume du réservoir de carburant (l)	55				
Nombre de places homologuées	5				
POIDS					
A vide en ordre de marche (kg)	1455 (Altea) / 1485 (Altea XL)	1450 (Altea) / 1480 (Altea XL)	1475 (Altea) / 1505 (Altea XL)	1465 (Altea) / 1490 (Altea XL)	1480 (Altea) / 1505 (Altea XL)
Maximal autorisé (kg)	1975 (Altea) / 2029 (Altea XL)	1970 (Altea) / 2025 (Altea XL)	1995 (Altea) / 2050 (Altea XL)	1985 (Altea) / 2034 (Altea XL)	2000 (Altea) / 2049 (Altea XL)
Remorque freinée (kg)	1400	1400	1400	1400	1400

ALTEA



ALTEA XL



	CODE OPTION	REFERENCE / PULSION	REFERENCE COPA	STYLE	STYLE COPA	SPORT	TECHSIDE
SERIES SPECIALES							
REFERENCE COPA (jantes alliage 16" ELIO, air conditionné automatique "Climatronic" double zone (conducteur et passager avant), phares avant antibrouillard avec fonction éclairage d'angle, volant multifonction, combiné prise USB + prise auxiliaire, sièges confort avec sellerie spécifique).	PCR	0	S	-	-	-	-
STYLE COPA (RNS 315 (système de radionavigation), cartographie Europe de l'Ouest intégrée, écran couleur tactile + MP3 + écran multifonction + système Bluetooth pour téléphone portable, allumage automatique des phares, détecteur de pluie, rétroviseur intérieur jour/nuit, système acoustique d'aide au stationnement arrière et tapis de sol, sièges confort avec sellerie spécifique).	PCS	-	-	0	S	-	-
PACK D'OPTIONS (spécifique à l'Altea)							
Pack Family (Console de pavillon avec 4 compartiments de rangement + Ecran couleur 7" TFT intégré à la console de pavillon avec prise RCA + espace de rangement sous la plage arrière + banquette arrière coulissante sur glissière)	PMF	-	-	0	0	0	0
PACK D'OPTIONS (spécifique à l'Altea XL)							
Pack Family (Console de pavillon avec 4 compartiments de rangement + Ecran couleur 7" TFT intégré à la console de pavillon avec prise RCA + rideaux pare-soleil sur les vitres latérales arrière + Filet de séparation avec coffre à double fond + crochets d'arrimage dans le coffre + filet de coffre + tablettes aviation au dos des sièges AV)	PMF	-	-	0	0	0	0
PACK D'OPTIONS (commun à Altea et Altea XL)							
Pack Style (jantes alliage 16" ELIO, phares avant antibrouillard avec fonction éclairage d'angle, volant multifonction)	WPS	0	-	-	-	-	-
Pack Technique (allumage automatique des phares, détecteur de pluie, rétroviseur intérieur jour/nuit, Système acoustique d'aide au stationnement arrière et tapis de sol)	WTP	-	-	0	-	S	S
Pack Technique Plus (RNS 315 (système de radionavigation), cartographie Europe intégrée, écran couleur tactile + MP3 + écran multifonction + système bluetooth pour téléphone portable. Système acoustique d'aide au stationnement avant + Optical park system. Phares bi-xénon directionnels auto-adaptatifs avec feux diurnes + Lave-phares avant + Témoin du niveau de lave-phare . (ce pack oblige WTP sur STYLE) - Remarque : Vérifier la compatibilité de votre téléphone auprès de votre distributeur	PST	-	-	0	-	-	S
Pack Hiver (buses de lave-glace avant chauffantes, lave-phares haute pression, indicateur de niveau de lave-glace, sièges avant chauffants)	PW5	-	0	-	0	0	0
EQUIPEMENTS (spécifique à l'Altea XL)							
Rails de toit noirs		S	S	-	-	-	-
Rails de toit chromés type ELOX		-	-	S	S	S	S
Cache bagages coulissant à enrouleur avec fonction "one touch"		S	S	S	S	S	S
Sièges arrière coulissant (+14cm vers l'avant / +2 cm vers l'arrière)		S	S	S	S	S	S
Préinstallation pour crochet d'attelage (câblage) et prise 12V dans le coffre	WRP	-	-	0	-	0	0
EQUIPEMENTS EXTERIEURS (commun à Altea et Altea XL)							
3ème feu stop		S	S	S	S	S	S
Dégivrage de lunette arrière		S	S	S	S	S	S
Essuie-glace avant intégrés dans les montants latéraux		S	S	S	S	S	S
Lave-essuie-glace arrière à balayage intermittent		S	S	S	S	S	S
Lave-essuie-glace avant 3 vitesses, dont une intermittente		S	S	S	S	S	S
Contour de calandre chromé		S	S	S	S	S	S
Pare-chocs intégraux couleur carrosserie		S	S	S	S	S	S
Verrouillage centralisé (portes, hayon) avec télécommande à radiofréquence, fermeture des ouvrants (vitres, toit) côté conducteur et clé rabattable (3 fonctions ouverture/fermeture/coffre)		S	S	S	S	S	S
Vitres avant et arrière électriques antipincement et à impulsion (uniquement vitres avant sur REFERENCE)		-	-	S	S	S	S
Vitres teintées		S	S	S	S	S	S
Réglage électrique de l'assiette des phares		S	S	S	S	S	S
Phares halogène à double optique		S	S	S	S	S	S
Rétroviseurs extérieurs dégivrants, réglables électriquement		S	S	-	-	-	-
Rétroviseurs extérieurs dégivrants, réglables et rabattables électriquement		-	-	S	S	S	S
Rétroviseurs extérieurs couleur carrosserie		S	S	S	S	S	S
Poignées de porte noires		S	S	-	-	-	-
Poignées de porte couleur carrosserie		-	-	S	S	S	S
Sortie d'échappements double (sauf 1.2 TSI 105ch et 1.6 TDI 105ch)		S	S	S	S	S	S
Phares AV antibrouillard avec fonction éclairage d'angle		-	-	S	S	S	S
Vitres arrière surteintées	PCO	0	0	0	0	0	0
Toit ouvrant électrique transparent coulissant entrebaillable avec velum + liseuses AV et AR	PTC	-	-	0	0	0	0
Peinture métallisée ou nacrée		0	-	0	0	0	0
Peinture Rouge Emocion		0	-	0	0	0	0
Phares bi-xénon avec feux diurnes + AFS (système d'éclairage auto-directionnel) + Lave-phares avant + Témoin du niveau de lave-phare	PEX ou PX3	-	-	0	0	0	S

	CODE OPTION	REFERENCE / PULSION	REFERENCE COPA	STYLE	STYLE COPA	SPORT	TECHSIDE
EQUIPEMENTS INTERIEURS (commun à Altea et Altea XL)							
2 porte-gobelets à l'avant		S	S	S	S	S	S
Prise 12V à l'avant de la console centrale		S	S	S	S	S	S
Prise 12V dans le coffre		S	S	S	S	S	S
Accoudoir central arrière avec tablette et 2 porte-gobelets		S	S	S	S	S	S
Accoudoir central avant		S	S	S	S	S	S
Aumônière au dos des sièges (seulement 1 aumônière au dos du siège passager sur Altea / 2 aumônières, au dos des sièges conducteurs et passager, sur Altea XL)		S	S	S	S	S	S
Eclairage du coffre		S	S	S	S	S	S
Lumières de courtoisie à l'avant et à l'arrière (uniquement à l'avant sur REFERENCE)		-	S	S	S	S	S
Volant réglable en hauteur et en profondeur		S	S	S	S	S	S
Volant multifonction et levier de vitesse en cuir		-	S	S	S	S	S
Pare-soleil conducteur et passager avec miroir de courtoisie occultable et pochette côté conducteur		S	S	-	-	-	-
Pare-soleil conducteur et passager avec miroir de courtoisie occultable éclairé et pochette côté conducteur		-	-	S	S	S	S
Vitres arrière électriques		-	-	S	S	S	S
Tapis de sol		S	S	S	S	S	S
Pack fumeur (Allume-cigare et cendrier)	PFU	0	0	0	0	0	0
CLIMATISATION (commun à Altea et Altea XL)							
Filtre antipollen		S	S	S	S	S	S
Recirculation interne de l'air		S	S	S	S	S	S
Air conditionné		S	-	-	-	-	-
Air conditionné automatique "Climatronic" double zone (conducteur et passager avant)		-	S	S	S	S	S
EQUIPEMENTS AUDIO / VIDEO (commun à Altea et Altea XL)							
Antenne de toit avec système antivol		S	S	S	S	S	S
Autoradio CD-MP3 RCD 310 + 6 haut-parleurs + prise auxiliaire		S	-	-	-	-	-
Autoradio CD-MP3 RCD 310 + 8 haut-parleurs + prise auxiliaire + volant multifonction		-	S	S	-	S	-
Combiné prise USB + prise auxiliaire (Compatible Ipod). Remarque : La connexion de iPod nécessite un adaptateur spécial non fourni (accessoires d'origine SEAT)	RC4	-	S	S	S	S	S
Système bluetooth pour téléphone portable + écran et volant multifonction + 2 haut-parleurs supplémentaires sur REFERENCE - Remarque : Vérifier la compatibilité de votre téléphone auprès de votre distributeur	RB5	0	0	0	S	0	S
Câble pour branchement I-Pod	RBI	0	-	0	0	0	0
RNS 315 (système de radionavigation), cartographie Europe de l'Ouest intégrée, écran couleur tactile + MP3 + écran multifonction + système Bluetooth pour téléphone portable avec reconnaissance vocale. Remarque : Vérifier la compatibilité de votre téléphone auprès de votre distributeur - Remarque : Vérifier la compatibilité de votre téléphone auprès de votre distributeur	PN8	-	-	0	S	0	S

	CODE OPTION	REFERENCE / PULSION	REFERENCE COPA	STYLE	STYLE COPA	SPORT	TECHSIDE
INSTRUMENTATION (commun à Altea et Altea XL)							
Compte-tour électronique		S	S	S	S	S	S
Indicateur de température extérieure		S	S	S	S	S	S
Ordinateur de bord et régulateur électronique de vitesse		S	S	S	S	S	S
Indicateur de rapport de boîte de vitesses automatique (sur véhicules équipés de la boîte DSG)		S	S	S	S	S	S
Détecteur de pluie et mise en route automatique des essuie-glaces		-	-	-	S	S	S
Rétroviseur intérieur jour/nuit automatique		-	-	-	S	S	S
Allumage automatique des phares		-	-	-	S	S	S
Système acoustique d'aide au stationnement arrière		-	-	-	S	S	S
SIEGES (commun à Altea et Altea XL)							
3 appuis-tête arrière pleins réglables en hauteur		S	S	S	S	S	S
Appuis-tête avant pleins réglables en hauteur et en inclinaison		S	S	S	S	S	S
Banquette arrière confort, rabattable 1/3-2/3		S	S	S	S	S	S
Dossier de la banquette arrière inclinable		S	S	S	S	S	S
Siège conducteur réglable en hauteur manuellement		S	-	-	-	-	-
Sièges conducteur et passager réglables manuellement en hauteur et réglage des lombaires		-	S	S	S	S	S
Sièges sport et sellerie sport		-	-	-	-	S	S
Sellerie cuir (sièges confort) - inclus le pack Hiver (PW5)	PL1	-	-	0	-	0	0
SECURITE (commun à Altea et Altea XL)							
3 ceintures de sécurité arrière 3 points		S	S	S	S	S	S
ABS électronique (système antiblocage des roues) avec EBV (répartiteur électronique de freinage), ESBS (correcteur électronique de freinage en courbe), EDS (blocage électronique de différentiel), TCS (contrôle électronique de traction) déconnectable		S	S	S	S	S	S
Airbags SEAT® conducteur, passager avant et latéraux et Airbags SEAT® rideaux		S	S	S	S	S	S
Désactivation de l'airbag SEAT® passager avant		S	S	S	S	S	S
Antidémarrage électronique à code variable agréé SRA 7 clés		S	S	S	S	S	S
Ceintures de sécurité avant 3 points réglables en hauteur avec prétensionneur électrique		S	S	S	S	S	S
Alarme de ceinture de sécurité		S	S	S	S	S	S
EOBD (Diagnostic Européen Embarqué)		S	S	S	S	S	S
Garantie 2 ans kilométrage illimité		S	S	S	S	S	S
Garantie anticorrosion 12 ans		S	S	S	S	S	S
Sécurité enfant sur portes arrière		S	S	S	S	S	S
Système anti-jacking (ouverture indépendante porte conducteur, reste des ouvrants et fermeture automatique de tous les ouvrants à partir de 15 km/h)		S	S	S	S	S	S
Système ISOFIX sur sièges arrière		S	S	S	S	S	S
Système Coming Home (temporisation de l'éclairage extérieur) - activé manuellement via le comodo d'appel de phares lorsque la clé est désengagée du Neyman		-	-	S	S	S	S
ESP (programme électronique de stabilité) avec EBA (Aide au Freinage d'Urgence) + DSR (Driver Steering Recommendation) avec mise en route automatique des feux de détresse en cas de freinage d'urgence + indicateur de pression des pneus avec signal sonore		S	S	S	S	S	S
Airbags Thorax arrière	PA8	-	-	0	0	0	0
Système d'aide au démarrage en côte		S	S	S	S	S	S
PNEUMATIQUES (commun à Altea et Altea XL)							
Roue de secours 15" (La capacité du coffre est réduite de 82 l)	PG2	0	0	0	0	-	-
Jantes acier 15" + pneus 195/65 R15" et enjoliveurs de roues intégraux SAONA *		S	-	-	-	-	-
Pneus mixtes été/hiver 195/65 R15 pour jantes de 15" (acier)	PJA	0	-	-	-	-	-
Jantes alliage léger "ELIO" (5 branches) 6 1/2 J x 16" R 16" + pneus 205/55 R 16" mixtes été/hiver	PJB	0	S	-	-	-	-
Jantes alliage léger "ELIO" (5 branches) 6 1/2 J x 16" R 16" + pneus 205/55 R 16"	PJC	0	-	-	-	-	-
Jantes alliage léger "ENEA" (10 branches simples) 6 1/2 J x 16" + pneus 205/55 R 16"		-	-	S	S	-	-
Jantes alliage léger "AROA" (5 branches simples) 7 J x 17" + pneus 225/45 R 17"		-	-	-	-	S	S
Jantes alliage léger "AGRA" (5 branches doubles) 7 J x 17" + pneus 225/45 R 17"	PJE	-	-	0	0	-	-

S = Série O = Option - = non disponible N.C = Non Communiqué

CODE	DESIGNATION						PRIX CLIENT					
	+ OPTION	Modèle	CV	Moteur	Finition	Puissance	Emissions de CO2 (en g/km)	Prix Clés en main TTC	TVA 19,60%	Total HT	Transport HT	Prix Depart HT
ESSENCE												
5P11T10000		ALTEA	6	1.2 TSI Start & Stop	REFERENCE	105 ch	132	19 155,00	3 139,11	16 015,89	407,00	15 608,89
5P11T10000	+ PCR	ALTEA	6	1.2 TSI Start & Stop	REFERENCE COPA	105 ch	132	18 900,00	3 097,32	15 802,68	407,00	15 395,68
5P12T10000		ALTEA	6	1.2 TSI Start & Stop	STYLE	105 ch	132	20 440,00	3 349,70	17 090,30	407,00	16 683,30
5P12T10000	+ PCS	ALTEA	6	1.2 TSI Start & Stop	STYLE COPA	105 ch	132	20 180,00	3 307,09	16 872,91	407,00	16 465,91
5P12H10000	-	ALTEA	7	1.4 TSI	STYLE	125 ch	152	20 695,00	3 391,49	17 303,51	407,00	16 896,51
5P12H10000	+ SPO	ALTEA	7	1.4 TSI	SPORT	125 ch	152	21 600,00	3 539,80	18 060,20	407,00	17 653,20
5P12H10000	+ TEC	ALTEA	7	1.4 TSI	TECHSIDE	125 ch	152	23 265,00	3 812,66	19 452,34	407,00	19 045,34
5P12Q50000	-	ALTEA	9	1.8 TSI DSG	STYLE	160 ch	157	23 495,00	3 850,35	19 644,65	407,00	19 237,65
5P12Q50000	+ SPO	ALTEA	9	1.8 TSI DSG	SPORT	160 ch	157	24 400,00	3 998,66	20 401,34	407,00	19 994,34
5P12Q50000	+ TEC	ALTEA	9	1.8 TSI DSG	TECHSIDE	160 ch	157	26 065,00	4 271,52	21 793,48	407,00	21 386,48
DIESEL avec FAP												
5P11Z20000	-	ALTEA	5	1.6 TDI FAP CR	PULSION	90 ch	126	18 150,00	2 974,41	15 175,59	407,00	14 768,59
5P11U20000		ALTEA	5	1.6 TDI FAP CR Start & Stop	REFERENCE ECOMOTIVE	105 ch	119	22 105,00	3 622,56	18 482,44	407,00	18 075,44
5P11U20000	+ PCR	ALTEA	5	1.6 TDI FAP CR Start & Stop	REFERENCE COPA	105 ch	119	21 850,00	3 580,77	18 269,23	407,00	17 862,23
5P12U20000		ALTEA	5	1.6 TDI FAP CR Start & Stop	STYLE ECOMOTIVE	105 ch	119	23 390,00	3 833,14	19 556,86	407,00	19 149,86
5P12U20000	+ PCS	ALTEA	5	1.6 TDI FAP CR Start & Stop	STYLE COPA	105 ch	119	23 130,00	3 790,54	19 339,46	407,00	18 932,46
5P12U20000	+ SPO	ALTEA	6	1.6 TDI FAP CR Start & Stop	SPORT	105 ch	119	24 295,00	3 981,45	20 313,55	407,00	19 906,55
5P12U20000	+ TEC	ALTEA	6	1.6 TDI FAP CR Start & Stop	TECHSIDE	105 ch	119	25 960,00	4 254,31	21 705,69	407,00	21 298,69
5P12U50000	-	ALTEA	6	1.6 TDI DSG FAP CR	STYLE	105 ch	129	24 390,00	3 997,02	20 392,98	407,00	19 985,98
5P12U50000	+ SPO	ALTEA	6	1.6 TDI DSG FAP CR	SPORT	105 ch	129	25 295,00	4 145,33	21 149,67	407,00	20 742,67
5P12U50000	+ TEC	ALTEA	6	1.6 TDI DSG FAP CR	TECHSIDE	105 ch	129	26 960,00	4 418,19	22 541,81	407,00	22 134,81
5P12K10000	-	ALTEA	7	2.0 TDI CR	STYLE	140 ch	129	23 390,00	3 833,14	19 556,86	407,00	19 149,86
5P12K10000	+ PCS	ALTEA	7	2.0 TDI CR	STYLE COPA	140 ch	129	23 130,00	3 790,54	19 339,46	407,00	18 932,46
5P12K10000	+ SPO	ALTEA	7	2.0 TDI CR	SPORT	140 ch	129	24 295,00	3 981,45	20 313,55	407,00	19 906,55
5P12K10000	+ TEC	ALTEA	7	2.0 TDI CR	TECHSIDE	140 ch	129	25 960,00	4 254,31	21 705,69	407,00	21 298,69
5P12K30000	-	ALTEA	8	2.0 TDI DSG CR	STYLE	140 ch	144	24 790,00	4 062,58	20 727,42	407,00	20 320,42
5P12K30000	+ SPO	ALTEA	8	2.0 TDI DSG CR	SPORT	140 ch	144	25 695,00	4 210,89	21 484,11	407,00	21 077,11
5P12K30000	+ TEC	ALTEA	8	2.0 TDI DSG CR	TECHSIDE	140 ch	144	27 360,00	4 483,75	22 876,25	407,00	22 469,25

* Données en cours d'homologation

SPO = Finition SPORT (SPO est un code France qui oblige les équipements WDD + WTP). Le code SPO ne sera pas facturé, ce seront les options séparées qui le seront.

TEC = Finition TECHSIDE (TEC est un code France qui oblige WDD + WTP+ PST). Le code TEC ne sera pas facturé, ce seront les options séparées qui le seront.

CODE	DESIGNATION						PRIX CLIENT					
	+ OPTION	Modèle	CV	Moteur	Finition	Puissance	Emissions de CO2 (en g/km)	Prix Clés en main TTC	TVA 19,60%	Total HT	Transport HT	Prix Depart HT
ESSENCE												
5P51T10000		ALTEA XL	6	1.2 TSI Start & Stop	REFERENCE	105 ch	132	19 855,00	3 253,83	16 601,17	407,00	16 194,17
5P51T10000	+ PCR	ALTEA XL	6	1.2 TSI Start & Stop	REFERENCE COPA	105 ch	132	19 600,00	3 212,04	16 387,96	407,00	15 980,96
5P52T10000		ALTEA XL	6	1.2 TSI Start & Stop	STYLE	105 ch	132	21 140,00	3 464,41	17 675,59	407,00	17 268,59
5P52T10000	+ PCS	ALTEA XL	7	1.2 TSI Start & Stop	STYLE COPA	105 ch	132	20 880,00	3 421,81	17 458,19	407,00	17 051,19
5P52H10000	-	ALTEA XL	7	1.4 TSI	STYLE	125 ch	152	21 395,00	3 506,20	17 888,80	407,00	17 481,80
5P52H10000	+ SPO	ALTEA XL	7	1.4 TSI	SPORT	125 ch	152	22 300,00	3 654,52	18 645,48	407,00	18 238,48
5P52H10000	+ TEC	ALTEA XL	7	1.4 TSI	TECHSIDE	125 ch	152	23 965,00	3 927,37	20 037,63	407,00	19 630,63
5P52Q50000	-	ALTEA XL	9	1.8 TSI DSG	STYLE	160 ch	159	24 195,00	3 965,07	20 229,93	407,00	19 822,93
5P52Q50000	+ SPO	ALTEA XL	9	1.8 TSI DSG	SPORT	160 ch	159	25 100,00	4 113,38	20 986,62	407,00	20 579,62
5P52Q50000	+ TEC	ALTEA XL	9	1.8 TSI DSG	TECHSIDE	160 ch	159	26 765,00	4 386,24	22 378,76	407,00	21 971,76
DIESEL avec FAP												
5P51Z20000	-	ALTEA XL	5	1.6 TDI FAP CR	PULSION	90 ch	126	18 850,00	3 089,13	15 760,87	407,00	15 353,87
5P51U20000		ALTEA XL	5	1.6 TDI FAP CR Start & Stop	REFERENCE ECOMOTIVE	105 ch	119	22 805,00	3 737,27	19 067,73	407,00	18 660,73
5P51U20000	+ PCR	ALTEA XL	5	1.6 TDI FAP CR Start & Stop	REFERENCE COPA	105 ch	119	22 550,00	3 695,48	18 854,52	407,00	18 447,52
5P52U20000		ALTEA XL	5	1.6 TDI FAP CR Start & Stop	STYLE ECOMOTIVE	105 ch	119	24 090,00	3 947,86	20 142,14	407,00	19 735,14
5P52U20000	+ PCS	ALTEA XL	5	1.6 TDI FAP CR Start & Stop	STYLE COPA	105 ch	119	23 830,00	3 905,25	19 924,75	407,00	19 517,75
5P52U20000	+ SPO	ALTEA XL	5	1.6 TDI FAP CR Start & Stop	SPORT	105 ch	119	24 995,00	4 096,17	20 898,83	407,00	20 491,83
5P52U20000	+ TEC	ALTEA XL	6	1.6 TDI FAP CR Start & Stop	TECHSIDE	105 ch	119	26 660,00	4 369,03	22 290,97	407,00	21 883,97
5P52U50000	-	ALTEA XL	6	1.6 TDI DSG FAP CR	STYLE	105 ch	129	25 090,00	4 111,74	20 978,26	407,00	20 571,26
5P52U50000	+ SPO	ALTEA XL	6	1.6 TDI DSG FAP CR	SPORT	105 ch	129	25 995,00	4 260,05	21 734,95	407,00	21 327,95
5P52U50000	+ TEC	ALTEA XL	6	1.6 TDI DSG FAP CR	TECHSIDE	105 ch	129	27 660,00	4 532,91	23 127,09	407,00	22 720,09
5P52K10000	-	ALTEA XL	7	2.0 TDI CR	STYLE	140 ch	129	24 090,00	3 947,86	20 142,14	407,00	19 735,14
5P52K10000	+ PCS	ALTEA XL	7	2.0 TDI CR	STYLE COPA	140 ch	129	23 830,00	3 905,25	19 924,75	407,00	19 517,75
5P52K10000	+ SPO	ALTEA XL	7	2.0 TDI CR	SPORT	140 ch	129	24 995,00	4 096,17	20 898,83	407,00	20 491,83
5P52K10000	+ TEC	ALTEA XL	7	2.0 TDI CR	TECHSIDE	140 ch	129	26 660,00	4 369,03	22 290,97	407,00	21 883,97
5P52K30000	-	ALTEA XL	8	2.0 TDI DSG CR	STYLE	140 ch	144	25 490,00	4 177,29	21 312,71	407,00	20 905,71
5P52K30000	+ SPO	ALTEA XL	8	2.0 TDI DSG CR	SPORT	140 ch	144	26 395,00	4 325,60	22 069,40	407,00	21 662,40
5P52K30000	+ TEC	ALTEA XL	8	2.0 TDI DSG CR	TECHSIDE	140 ch	144	28 060,00	4 598,46	23 461,54	407,00	23 054,54

* Données en cours d'homologation

SPO = Finition SPORT (SPO est un code France qui oblige les équipements WDD + WTP). Le code SPO ne sera pas facturé, ce seront les options séparées qui le seront.

TEC = Finition TECHSIDE (TEC est un code France qui oblige WDD + WTP+ PST). Le code TEC ne sera pas facturé, ce seront les options séparées qui le seront.

	Contraintes entre les options	CODE OPTION	REFERENCE / PULSION	REFERENCE COPA	STYLE	STYLE COPA	SPORT	TECHSIDE	PRIX CLIENT €	PRIX CLIENT HT
SERIES SPECIALES										
REFERENCE COPA (jantes alliage 16" ELIO, air conditionné automatique "Climatronic" double zone (conducteur et passager avant), phares avant antibrouillard avec fonction éclairage d'angle, volant multifonction, combiné prise USB + prise auxiliaire, sièges confort avec sellerie spécifique).	Options autorisées : PW5 / PCO / RB5 / PFU	PCR	-	S	-	-	-	-	-255,00	-213,21
STYLE COPA (RNS 315 (système de radionavigation), cartographie Europe de l'Ouest intégrée, écran couleur tactile + MP3 + écran multifonction + système Bluetooth pour téléphone portable, allumage automatique des phares, détecteur de pluie, rétroviseur intérieur jour/nuit, système acoustique d'aide au stationnement arrière et tapis de sol, sièges confort avec sellerie spécifique).	Options autorisées : PW5 / PCO / WRP / PFU / PAB / PIE	PCS	-	-	-	S	-	-	-260,00	-217,39
STYLE COPA (RNS 315 (système de radionavigation), cartographie Europe de l'Ouest intégrée, écran couleur tactile + MP3 + écran multifonction + système Bluetooth pour téléphone portable, allumage automatique des phares, détecteur de pluie, rétroviseur intérieur jour/nuit, système acoustique d'aide au stationnement arrière et tapis de sol, sièges confort avec sellerie spécifique). Version avec Code PCD, uniquement si liée aux phares avant bi-xénon (PX3)	Options autorisées : PW5 / PCO / WRP / PFU / PAB./ PX3 / PIE	PCD	-	-	-	S	-	-	-260,00	-217,39
FINITION										
SPORT (contient le pack dynamique WDD et le pack technique WTP)	Oblige WTP et WDD	SPO	-	-	-	-	S	-	0,00	0,00
PACK D'OPTIONS										
Pack Style (jantes alliage 16" ELIO, phares avant antibrouillard avec fonction éclairage d'angle, volant multifonction)		WPS	O	-	-	-	-	-	550,00	459,87
Pack Dynamique (jantes alliage 17" AROA, sièges sport et sellerie sport, vitres arrière surteintées)		WDD	-	-	-	-	S	S	510,00	426,42
Pack Technique (allumage automatique des phares, détecteur de pluie, rétroviseur intérieur jour/nuit, Système acoustique d'aide au stationnement arrière et tapis de sol)	Interdit PCS	WTP	-	-	O	-	S	S	395,00	330,27
Pack Technique Plus (RNS 315 (système de radionavigation), cartographie Europe intégrée, écran couleur tactile + MP3 + écran multifonction + système bluetooth pour téléphone portable. Système acoustique d'aide au stationnement avant + Optical park system. Phares bi-xénon directionnels auto-adaptatifs avec feux diurnes + Lave-phares avant + Témoin du niveau de lave-phare . (ce pack oblige WTP sur STYLE) - Remarque : Vérifier la compatibilité de votre téléphone auprès de votre distributeur	Oblige WTP. Interdit PEX / PX3 / PN8 / RB5.	PST	-	-	O	-	O	S	1665,00	1392,14
Pack Family pour ALTEA (Console de pavillon avec 4 compartiments de rangement + Ecran couleur 7" TFT intégré à la console de pavillon avec prise RCA + espace de rangement sous la plage arrière + banquette arrière coulissante sur glissière)	Interdit PTC-PCS	PMF	-	-	O	O	O	O	410,00	342,81
Pack Family pour ALTEA XL (Console de pavillon avec 4 compartiments de rangement + Ecran couleur 7" TFT intégré à la console de pavillon avec prise RCA + rideaux pare-soleil sur les vitres latérales arrière + Filet de séparation avec coffre à double fond + crochets d'arrimage dans le coffre + filet de coffre + tablettes aviation au dos des sièges AV)	Interdit PTC-PCS	PMF	-	-	O	O	O	O	410,00	342,81
Pack Hiver (buses de lave-glace avant chauffantes, lave-phares à haute pression, indicateur de niveau de lave-glace, sièges avant chauffants)		PW5	O	O	O	O	O	O	360,00	301,00
EQUIPEMENTS EXTERIEURS										
Toit ouvrant électrique transparent coulissant entrebaillable avec velum + liseuses AV et AR	PMF	PTC	-	-	O	O	O	O	405,00	338,63
Vitres arrière surteintées		PCO	O	O	O	O	S	S	185,00	154,68
Peinture métallisée ou nacrée			O	-	O	-	O	O	505,00	422,24
Peinture Rouge Emocion			O	-	O	-	O	O	250,00	209,03
Phares bi-xénon avec feux diurnes + AFS (système d'éclairage auto-directionnel) + Lave-phares avant + Témoin du niveau de lave-phare	Interdit avec PX3 / PST / TEC / WTP	PEX	-	-	O	-	-	S	930,00	777,59
Phares bi-xénon avec feux diurnes + AFS (système d'éclairage auto-directionnel) + Lave-phares avant + Témoin du niveau de lave-phare (si lié à l'option WTP sur STYLE). Oblige PCD sur STYLE COPA	Oblige WTP. Interdit avec PEX / PST / TEC	PX3	-	-	O	O	O	S	930,00	777,59
Préparation pour Crochet d'attelage UNIQUEMENT SUR ALTEA XL		WRP	-	-	O	O	O	O	210,00	175,59
EQUIPEMENTS INTERIEURS										
Pack fumeur (Allume-cigare et cendrier)		PFU	O	O	O	O	O	O	35,00	29,26
EQUIPEMENTS AUDIO / VIDEO										
Système bluetooth pour téléphone portable + écran et volant multifonction + 2 haut-parleurs supplémentaires	PN8	RB5	O	O	O	-	O	S	355,00	296,82
Câble pour branchement I-Pod	Interdit avec PCR	RBI	O	-	O	O	O	O	60,00	50,17
RNS 315 (système de radionavigation), cartographie Europe intégrée, écran couleur tactile + MP3 + écran multifonction + système bluetooth pour téléphone portable avec reconnaissance vocale. Remarque : Vérifier la compatibilité de votre téléphone auprès de votre distributeur - Remarque : Vérifier la compatibilité de votre téléphone auprès de votre distributeur	RB5	PN8	-	-	O	-	O	S	1005,00	840,30
SIEGES										
Sellerie cuir (sièges confort) + Pack Hiver	Interdit PW5	PL1	-	-	O	-	O	O	1700,00	1421,40
SECURITE										
Airbags Thorax arrière		PA8	-	-	O	O	O	O	255,00	213,21
PNEUMATIQUES										
Roue de secours 15" (La capacité du coffre est réduite de 82 l) ; Uniquement sur Altea		PG2	O	O	O	O	O	O	90,00	75,25
Jantes alliage léger "ELIO" (5 branches) 6 1/2 J x 16" R 16" + pneu 205/55 R 16"		PJC	O	-	-	-	-	-	510,00	426,42
Jantes alliage léger "AGRA" (5 branches doubles) 7 J x 17" + pneu 225/45 R 17"		PJE	-	-	O	O	-	-	305,00	255,02

S = Série O = Option - = non disponible N.C = Non Communiqué