

Opel Insignia

Tarifs



Wir leben Autos.



TARIFS GAMME OPEL INSIGNIA (châssis 12 / 2012A)

Prix public, clés en mains, maxima conseillés applicables au 07/11/2011

Prix en Euros, TVA incluse au taux de 19,6%

Wir leben Autos : Nous vivons l'Automobile

EDITION
Sécurité
Contrôle de traction électronique (TCplus)
Contrôle de freinage en courbe (CBC)
Contrôle électronique de trajectoire (ESPplus)
Direction assistée asservie à la vitesse (EHPS)
Système antiblocage des roues (ABS électronique) et amplificateur de freinage
Répartiteur électronique de freinage (EBD)
Pédalier rétractable en cas de choc frontal (PRS)
6 Airbags frontaux, rideaux et latéraux
Kit anti-crevaillon
Intérieur et confort
Climatisation automatique
Ordinateur de bord
Régulateur de vitesse
Accoudoir central avant et troisième appuie-tête arrière réglable en hauteur
Siège conducteur réglable dans 4 directions dont réglage électrique de la hauteur
Sellerie tissu
Volant cuir multifonction
Allumage automatique des phares
Audio et communication
Radio CD300 MP3 et prise auxiliaire audio 7 haut-parleurs 4x20W
Extérieur
Jantes de style 17"
Rétroviseurs extérieurs électriques et dégivrants

COSMO
Sécurité
Aide au stationnement AV/AR
Intérieur et confort
Frein à main électrique
Pare-brise athermique réfléchissant
Pack Visibilité : capteur de pluie, allumage automatique des phares avec détecteur de tunnel et rétroviseur intérieur électrochromatique, phares anti-brouillard avant
Sellerie mixte Marocana
Siège conducteur réglable dans 6 directions dont réglage électrique de la hauteur et maintien lombaire
Climatisation automatique bi-zone
Audio et communication
Radio CD400 MP3 avec prise auxiliaire audio
Prise USB
Extérieur
Jantes en alliage léger 18"
Rétroviseurs extérieurs électriques, dégivrants et rabattables électriquement

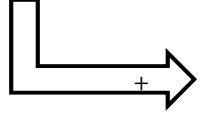
Equipements EDITION +

COSMO PACK
Sécurité
Contrôle de pression des pneus
Phares adaptatifs directionnels bi-xénon
Intérieur et confort
Sellerie cuir
Siège conducteur à mémoire réglable électriquement dans 8 directions et siège passager réglable dans 6 directions dont réglage électrique de la hauteur
Audio et communication
Système de navigation France 600 SD (affichage couleur 7", carte SD 1Go, TMC InfoTraffic, guide touristique, prise USB et Aux-in)
Equipement Bluetooth

Equipements COSMO +

OPC
Sécurité
Adaptive 4x4 - Transmission intégrale
Châssis Flex-Ride
Intérieur et confort
Suppression des phares anti-brouillard avant
Volant sport cuir multifonction à méplat
Sièges sport Récaro avec appuie-têtes intégrés
Sellerie cuir perforé
Sièges conducteur et passager réglables électriquement dans 6 positions
Pédalier sport
Extérieur
Bouclier avant, jupes latérales, pare-chocs arrière et spoiler "OPC"
Double sortie d'échappement chromée intégrée
Jantes en alliage léger 19"

Equipements COSMO PACK +



CONNECT PACK
Audio et communication
Système de navigation Europe 900 SD (affichage couleur 7" avec vue aérienne 3D, carte SD 8Go, TMC InfoTraffic, guide touristique, prise USB et Aux-in, reconnaissance vocale)
Equipement Bluetooth

Equipements COSMO +

Motorisations & Finitions 4 et 5 portes

4 PORTES				EDITION		COSMO		CONNECT PACK		COSMO PACK		OPC	
Motorisation	Boîte de vitesses	Puiss. admin.	CO2 (g/km)	Code	TTC	Code	TTC	Code	TTC	Code	TTC	Code	TTC
1.4 Turbo 103kW / 140ch Start/Stop	BM6	9 CV	134	-	-	JT69 GJ61	27 150 €	JT69 GJ63	28 250 €	-	-	-	-
1.6 TURBO 132kW / 180 ch	BM6	11 CV	164	-	-	-	-	-	-	JT69 IE62	30 550 €	-	-
2.8 V6 Turbo 191kW / 260ch AUTO 4x4	BA6	18 CV	258	-	-	-	-	-	-	JT69 VIF2	39 400 €	-	-
2.8 V6 Turbo 239kW / 325ch	BM6	23 CV	249	-	-	-	-	-	-	-	-	JX69 VJ61	44 800 €
2.8 V6 Turbo 239kW / 325ch AUTO	BA6	23 CV	251	-	-	-	-	-	-	-	-	JX69 VKF1	46 500 €
E85													
2.0 Turbo 162kW / 220ch Flexfuel E85 Start/Stop	BM6	14 CV	179	-	-	-	-	-	-	JT69 M1J2	32 950 €	-	-
Diesel													
2.0 CDTI 81kW / 110ch Start/Stop	BM6	6 CV	116	JM69 MWJ1	26 400 €	JT69 MWJ1	28 300 €	JT69 MWJ3	29 400 €	-	-	-	-
2.0 CDTI 96kW / 130ch	BM6	7 CV	124	JM69 MP61	27 400 €	JT69 MP61	29 300 €	JT69 MP63	30 400 €	-	-	-	-
2.0 CDTI 96kW / 130ch Start/Stop	BM6	7 CV	116	JM69 MXJ1	27 900 €	JT69 MXJ1	29 800 €	JT69 MXJ3	30 900 €	JT69 MXJ2	32 450 €	-	-
2.0 CDTI 96kW / 130ch Auto	BA6	7 CV	147	-	-	JT69 MFF1	30 350 €	JT69 MFF3	31 450 €	-	-	-	-
2.0 CDTI 118kW / 160ch ecoFLEX	BM6	9 CV	115	-	-	JT69 M7J1	31 050 €	JT69 M7J3	32 150 €	JT69 M7J2	33 700 €	-	-
2.0 CDTI 118kW / 160ch 4X4 Start/Stop	BM6	9 CV	147	-	-	JT69 MYJ1	33 550 €	JT69 MYJ3	34 650 €	JT69 MYJ2	36 200 €	-	-
2.0 CDTI 118kW / 160ch Auto	BA6	9 CV	149	-	-	-	-	-	-	JT69 MEF2	34 250 €	-	-
2.0 CDTI 118kW / 160ch 4X4 Auto	BA6	10 CV	169	-	-	-	-	-	-	JT69 MEF2+F46	36 500 €	-	-
5 PORTES													
Motorisation	Boîte de vitesses	Puiss. admin.	CO2 (g/km)	Code	TTC	Code	TTC	Code	TTC	Code	TTC	Code	TTC
1.6 ECOTEC® 85kW / 115ch	BM6	7 CV	174	JM68 IM61	22 700 €	-	-	-	-	-	-	-	-
1.4 Turbo 103kW / 140ch Start/Stop	BM6	9 CV	134	-	-	JT68 GJ61	27 150 €	JT68 GJ63	28 250 €	-	-	-	-
1.6 TURBO 132kW / 180 ch	BM6	11 CV	164	-	-	-	-	-	-	JT68 IE62	30 550 €	-	-
2.8 V6 Turbo 191kW / 260ch AUTO 4x4	BA6	18 CV	258	-	-	-	-	-	-	JT68 VIF2	39 400 €	-	-
E85													
2.0 Turbo 162kW / 220ch Flexfuel E85 Start/Stop	BM6	14 CV	179	-	-	-	-	-	-	JT68 M1J2	32 950 €	-	-
Diesel													
2.0 CDTI 81kW / 110ch Start/Stop	BM6	6 CV	116	JM68 MWJ1	26 400 €	JT68 MWJ1	28 300 €	JT68 MWJ3	29 400 €	-	-	-	-
2.0 CDTI 96kW / 130ch	BM6	7 CV	124	JM68 MP61	27 400 €	JT68 MP61	29 300 €	JT68 MP63	30 400 €	-	-	-	-
2.0 CDTI 96kW / 130ch Start/Stop	BM6	7 CV	116	JM68 MXJ1	27 900 €	JT68 MXJ1	29 800 €	JT68 MXJ3	30 900 €	JT68 MXJ2	32 450 €	-	-
2.0 CDTI 96kW / 130ch Auto	BA6	7 CV	147	-	-	JT68 MFF1	30 350 €	JT68 MFF3	31 450 €	-	-	-	-
2.0 CDTI 118kW / 160ch ecoFLEX	BM6	9 CV	115	-	-	JT68 M7J1	31 050 €	JT68 M7J3	32 150 €	JT68 M7J2	33 700 €	-	-
2.0 CDTI 118kW / 160ch 4X4 Start/Stop	BM6	9 CV	149	-	-	JT68 MYJ1	33 550 €	JT68 MYJ3	34 650 €	JT68 MYJ2	36 200 €	-	-
2.0 CDTI 118kW / 160ch Auto	BA6	9 CV	149	-	-	-	-	-	-	JT68 MEF2	34 250 €	-	-
2.0 CDTI 118kW / 160ch 4X4 Auto	BA6	10 CV	169	-	-	-	-	-	-	JT68 MEF2+F46	36 500 €	-	-

Le prix public "Clé en main" comprend le transport jusqu'au distributeur en France métropole et la préparation à la route incluant fourniture et pose d'un jeu de plaques d'immatriculation, et 5 litres de carburant.

La carte grise est à la charge du client. Ces prix et spécifications peuvent être changés sans préavis et ne constituent pas une offre ferme.

TARIFS GAMME OPEL INSIGNIA (châssis 12 / 2012A)

Prix public, clés en mains, maxima conseillés applicables au 07/11/2011

Prix en Euros, TVA incluse au taux de 19,6%

SPORTS TOURER				EDITION		COSMO		CONNECT PACK		COSMO PACK		OPC	
Motorisation	Boîte de vitesses	Puiss. admin.	CO2(g/km)	Code	TTC	Code	TTC	Code	TTC	Code	TTC	Code	TTC
1.4 Turbo 103kW / 140ch Start/Stop	BM6	9 CV	139	-	-	JT35 GJ61	28 250 €	JT35 GJ63	29 350 €	-	-	-	-
1.6 TURBO 132kW / 180 ch	BM6	11 CV	169	-	-	-	-	-	-	JT35 IE62	31 650 €	-	-
2.8 V6 Turbo 191kW / 260ch AUTO 4x4	BA6	18 CV	265	-	-	-	-	-	-	JT35 VIF2	40 500 €	-	-
2.8 V6 Turbo 239kW / 325ch	BM6	23 CV	255	-	-	-	-	-	-	-	-	JX35 VJ61	45 900 €
2.8 V6 Turbo 239kW / 325ch AUTO	BA6	23 CV	259	-	-	-	-	-	-	-	-	JX35 VKF1	47 600 €
2.0 Turbo 162kW / 220ch Flexfuel E85 Start/Stop	BM6	14 CV	184	-	-	-	-	-	-	JT35 M1J2	34 050 €	-	-
2.0 CDTI 81kW / 110ch Start/Stop	BM6	6 CV	119	JM35 MWJ1	27 500 €	JT35 MWJ1	29 400 €	JT35 MWJ3	30 500 €	-	-	-	-
2.0 CDTI 96kW / 130ch	BM6	7 CV	129	JM35 MP61	28 500 €	JT35 MP61	30 400 €	JT35 MP63	31 500 €	-	-	-	-
2.0 CDTI 96kW / 130ch Start/Stop	BM6	7 CV	119	JM35 MXJ1	29 000 €	JT35 MXJ1	30 900 €	JT35 MXJ3	32 000 €	JT35 MXJ2	33 550 €	-	-
2.0 CDTI 96kW / 130ch Auto	BA6	8 CV	151	-	-	JT35 MFF1	31 450 €	JT35 MFF3	32 550 €	-	-	-	-
2.0 CDTI 118kW / 160ch ecoFLEX Start/Stop	BM6	9 CV	119	-	-	JT35 M7J1	32 150 €	JT35 M7J3	33 250 €	JT35 M7J2	34 800 €	-	-
2.0 CDTI 118kW / 160ch 4X4 Start/Stop	BM6	9 CV	149	-	-	JT35 MYJ1	34 650 €	JT35 MYJ3	35 750 €	JT35 MYJ2	37 300 €	-	-
2.0 CDTI 118kW / 160ch Auto	BM6	9 CV	155	-	-	-	-	-	-	JT35 MEF2	35 350 €	-	-
2.0 CDTI 118kW / 160ch 4X4 Auto	BA6	10 CV	175	-	-	-	-	-	-	JT35 MEF2+F46	37 600 €	-	-

Le prix public "Clé en main" comprend le transport jusqu'au distributeur en France métropole et la préparation à la route incluant fourniture et pose d'un jeu de plaques d'immatriculation, et 5 litres de carburant.

La carte grise est à la charge du client. Ces prix et spécifications peuvent être changés sans préavis et ne constituent pas une offre ferme.

TARIFS GAMME OPEL INSIGNIA (châssis 12 / 2012A)

Prix public, clés en mains, maxima conseillés applicables au 07/11/2011

Prix en Euros, TVA incluse au taux de 19,6%

Code	OPTIONS	EDITION	COSMO	CONNECT PACK	COSMO
	Packs	TTC	TTC	TTC	TTC
PH4C	Pack Visibilité : capteur de pluie, rétroviseur électrochromatique, allumage automatique des phares, antibrouillards avant. (antibrouillards avant non disponibles sur OPC)	250 €	série	série	série
PH3B	Pack Assistance : aide au stationnement AV/AR + rétroviseurs extérieurs rabattables électriquement (disponible uniquement avec Pack Visibilité)	500 €	série	série	série
AQ2	Pack Organizer : filet de rangement latéral, filet 3D, barre de séparation et 4 crochets d'arrimage. (Uniquement sur Sports Tourer)	150 €	150 €	150 €	150 €
Sellerie TAAE Sellerie TAAV / TAEN	Premium Pack 1 : sellerie cuir avec sièges AV chauffants à réglages électriques et à mémoire côté conducteur	-	1 200 €	1 200 €	série
Sellerie TAGC	Premium Pack 2 : sièges ergonomiques AV chauffants, ventilé à réglages électriques et à mémoire côté conducteur certifiés par l'AGR (siège ventilé et réglage à mémoire non disponibles sur OPC)	-	1 600 €	1 600 €	400 €
PHCZ	Pack Full Leather "Été Indien" : intérieur cuir intégral : sellerie, accoudoirs, appuie-têtes, contre-portes avec sièges chauffants, sièges conducteur et passager AV ventilés, Pack Business, Infinity Sound System, Pack OPC Line intérieur	-	-	-	3 500 €
PH3C	Pack Business Edition : système de Navigation 600 SD France, équipement Bluetooth, et Prise électrique 230 V située sur la console centrale arrière	700 €	-	-	-
OBC	Pack Business : système de navigation 900 SD Europe avec TMC info trafic incluant guide touristique et équipement Bluetooth	1 500 €	1 300 €	série	600 €
OBD	Jantes alliage 19" 5 branches - Pack OPC Line Extérieur: lèvres de pare-chocs avant et arrière, becquet arrière - Pack OPC Line intérieur : pédalier sport, volant sport, levier de vitesse sport, ciel de toit noir - Vitres arrière et lunette fumées - Jantes alliage incompatibles avec Roue de Secours taille réduite et taille normale (QQ5 - P77)	-	1 500 €	-	1 500 €
	Sécurité	TTC	TTC	TTC	TTC
UDP	Park pilot (assistant au parking): mesure de place disponible et guidage pour la manœuvre	-	200 €	200 €	200 €
G67	Correcteur d'assiette uniquement sur Sports Tourer (incompatible avec Châssis Flexride et indisponible sur 2.8 V6 T)	600 €	600 €	600 €	600 €
AW7	Airbags latéraux arrière	-	200 €	200 €	200 €
QQ5	Roue de secours taille pleine (indisponible avec jantes 19" et jantes 20" et pack OPC line)	100 €	100 €	100 €	100 €
P77	Roue de secours à encombrement réduit 17" (indisponible avec pack OPC line)	100 €	100 €	100 €	100 €
URC	Châssis Flex-Ride - Suspension à amortissement piloté (indisponible sur 2.0 CDTI 110ch Start/Stop, 1,6 115ch et Sports Tourer avec correcteur d'assiette) (de série sur 2.0 CDTI 160ch 4X4 et 2.8 V6 Turbo 260 ch)	-	850 €	850 €	850 €
T4F	Phares adaptatifs directionnels bi-xénon avec 9 modes d'éclairage dont assistant feux de route	-	1 000 €	1 000 €	série
UFL	Opel Eye : reconnaissance des panneaux de signalisation et avertisseur de changements de voies intempêtifs (disponible uniquement avec T4F)	-	600 €	600 €	600 €
	Intérieur et Confort	TTC	TTC	TTC	TTC
Sellerie TAEK	Intérieur Clair: sellerie Mixte Morraçana Beige avec traitement perlant et anti-tache Toptec et bandeaux de décors façon bois Kibo Wood.	-	100 €	100 €	-
AKO	Vitres arrière et lunette fumées sur 4 ou 5 portes uniquement (de série sur Sports Tourer Cosmo, Connect Pack, Cosmo Pack et OPC)	-	250 €	250 €	250 €
RHD	Conduite à droite	-	-	-	(nous consulter)
UTT	Système d'alarme antivol avec protection des bagages et anti-soulèvement	350 €	350 €	350 €	350 €
DE8	Rideaux pare-soleil latéraux AR	-	150 €	150 €	150 €
KI7	Prise électrique 230V située sur la console centrale arrière	110 €	110 €	110 €	110 €
	Audio & Communication	TTC	TTC	TTC	TTC
UCU	Système de navigation 600 SD France avec prise USB, prise auxiliaire et système 7 enceintes Premium, POIs, carte SD 1Go	875 €	600 €	-	série
UQA	Infinity Sound System 7X45 W (9 haut-parleurs sur 4p, 8 haut-parleurs sur 5p et Sports Tourer)	-	500 €	500 €	500 €
PHBJ (Edition UPH (Cosmo)	Equipement Bluetooth avec fonctions téléphone sur système audio et commandes vocales (entraîne sur Edition : CD400 avec écran 4 lignes sans prise USB).	350 €	300 €	Série	Série
UWI	Plaque de base pour téléphone portable (sans adapter pour les différents téléphones). Nécessite équipement Bluetooth	300 €	300 €	300 €	300 €
	Extérieur	TTC	TTC	TTC	TTC
cf code	Peinture métallisée	560 €	560 €	560 €	560 €
VK0	Attelage démontable 13 broches rabattable et escamotable (non disponible sur OPC 4 portes)	800 €	800 €	800 €	800 €
TB5	Hayon motorisé (Sports Tourer uniquement) avec commande à distance	-	300 €	300 €	300 €
CF5	Toit ouvrant électrique (sur 4 et 5 portes uniquement)	-	650 €	650 €	650 €
C3U	Toit ouvrant panoramique électrique (sur Sports Tourer uniquement)	-	900 €	900 €	900 €
	Jantes & Châssis	TTC	TTC	TTC	TTC
Q00	Jantes alliage 17" pouces 7 branches	300 €	Gratuites	Gratuites	-
Q02	Jantes alliage 18" pouces 5 doubles branches	-	200 €	200 €	série
Q7B	Jantes alliage 18" pouces 5 doubles branches Bi-color (incompatibles avec motorisation 1,6 Turbo 180ch)	-	500 €	500 €	500 €
Q93	Jantes alliage 19" pouces 5 branches (incompatibles avec motorisations CDTI 110)	-	500 €	-	500 €
Q9U	Jantes alliage 20" pouces 5 double branches (incompatibles avec motorisations CDTI 110)	-	900 €	-	900 €
R01	Jantes alliage 20" pouces *OPC*	-	-	-	-
	Services OPEL	TTC			
	Entretien : maintenance + contrôle technique	à partir de 22€ par mois			
	Extension de garantie : extension de garantie + assistance routière	à partir de 260€			
	Intégral : extension de garantie + assistance routière + remplacement des pièces d'usure + maintenance + contrôle technique	à partir de 35€ par mois			

TARIFS GAMME OPEL IN
Prix public, clés en mains, maximo conse
Prix en Euros

Code	TTC
------	-----

Système de portage et transport

Barres de toit pour 4 portes et 5 portes

32 026 167

186 €

Barres de toit pour Sports Tourer

32 026 169

193 €

Confort

Support de téléphone iPhone

93 199 872

149 €

Rideau de pare-soleil vitres arrière 4 portes et 5 portes

13 321 014 / 13 321 016

116 €

Rideau de pare-soleil vitres arrière Sports Tourer

13 321 018

118 €

Rideau de pare-soleil lunette arrière 4 portes et 5 portes

13 320 999 / 13 321 002

116 €

Rideau de pare-soleil lunette arrière Sports Tourer

13 321 005

130 €

Tapis de coffre 4 portes et 5 portes

19 172 566

131 €

Tapis de coffre Sports Tourer

19 172 568

136 €

Tapis de sol Premium, Velours noir

93 199 683

74 €

Sécurité

Siège-enfant Baby-Safe sans transpondeur

93 199 691

285 €

Base ISOFIX pour siège-enfant Baby-Safe

93 199 699

236 €

Siège-enfant Duo ISOFIX incluant le Kit Top-Tether

13 342 988

464 €

Style extérieur

Jante alliage 18" bicolore 5 doubles branches, à l'unité (hors pose)

32 026 039

481 €

TARIFS GAMME OPEL INSIGNIA (châssis 12 / 2012A)

Prix public, clés en mains, maxima conseillés applicables au 07/11/2011

Prix en Euros, TVA incluse au taux de 19,6%

EDITION	COSMO / CONNECT PACK					COSMO PACK				OPC
	Morrocana -Ribbon II	Morrocana -Ribbon II	Cuir	Cuir Ventilé	Cuir Ventilé	Cuir	Cuir Ventilé	Cuir Ventilé	Cuir Ventilé	
Dune	Avenue	Avenue	Siena	Siena	Siena	Siena	Siena	Siena	Nappa	Siena
Anthracite	Anthracite	Beige	Anthracite	Beige	Anthracite	Anthracite	Beige	Anthracite	Été Indien	Anthracite
TAAR	TAEJ	TAEK	TAAT	TAEN	TAAV	TAAT	TAEN	TAAV	TAGC	TAAV

Bandeaux de décors

Jet Black	Laque Plano	Kibo Wood	Laque Plano	Kibo Wood	Laque Plano	Laque Plano	Kibo Wood	Laque Plano	Laque Plano	Laque Plano
-----------	-------------	-----------	-------------	-----------	-------------	-------------	-----------	-------------	-------------	-------------

Couleurs Laquées

Blanc Olympique	GAZ	X	X	X	X	X	X	X	X	X	X	X
Bleu roi	GEK	X	X	X	X	X	X	X	X	X	-	-

Couleurs Métallisées

Gris Minéral	GAN	X	X	X	X	X	X	X	X	X	X	-
Gris Titane	GAL	X	X	X	X	X	X	X	X	X	X	X
Gris Cèdre	GEV	X	X	X	X	X	X	X	X	X	X	X
Pannacotta	GBF	X	X	X	X	X	X	X	X	X	X	-
Noir Carbone	GAR	X	X	X	X	X	X	X	X	X	X	X
Bleu Abysses	GEU	X	X	X	X	X	X	X	X	X	-	-
Brun Acajou	GOP	X	X	X	X	X	X	X	X	X	X	-
Bleu Bermudes	GBM	-	-	-	-	-	-	-	-	-	-	X

X Disponible / - Non disponible

TARIFS GAMME OPEL INSIGNIA (châssis 12 / 2012A)

Prix public, clés en mains, maxima conseillés applicables au 07/11/2011

Prix en Euros, TVA incluse au taux de 19,6%



Wir leben Autos.

INSIGNIA

Fiche Technique

Insignia		Puissance Adm. CV	CO2(g/km)	Puissance kW / DIN	4 portes / 5 portes					
					(1)	(2)	(3)	(4)	(5)	
Essence	1.6 ECOTEC 115 ch	BVM6	7	174	85/115	●	-	-	-	-
	1,4 turbo 140ch Start/Stop	BVM6	9	134	103/140	-	●	●	-	-
	1.6 TURBO ECOTEC 180 ch	BVM6	11	164	132/180	-	-	-	●	-
	2.8 ECOTEC V6 Turbo Auto 4X4	BVA6	18	258	191/260	-	-	-	●	-
	2.8 V6 TURBO OPC 325 ch	BVM6	23	249	239/325	-	-	-	-	●
	2.8 V6 TURBO Auto OPC 325 ch	BVA6	23	251	239/325	-	-	-	-	●
E85	2.0 Turbo 220ch Flexfuel E85 Start/Stop	BM6	14	179	162/220	-	-	-	●	-
Diesel	2,0 CDTI 110ch Start/Stop	BVM6	6	116	81/110	●	●	●	-	-
	2,0 CDTI 130ch	BVM6	7	124	96/130	●	●	●	-	-
	2,0 CDTI 130ch Start/Stop	BVM6	7	116	96/130	●	●	●	●	-
	2.0 CDTI 130 ch Auto	BVA6	8	147	96/130	-	●	●	-	-
	2,0 CDTI 160ch ecoFLEX Start/Stop	BVM6	9	115	118/160	-	●	●	●	-
	2,0 CDTI 160ch 4x4 Start/Stop	BVM6	9	147/149	118/160	-	●	●	●	-
	2.0 CDTI 160 ch Auto	BVA6	9	149	118/160	-	-	-	●	-
	2.0 CDTI 160 ch Auto 4X4	BVA6	10	169	118/160	-	-	-	●	-

● Disponible

- Non disponible

(1) Edition

(2) Cosmo

(3) Connect Pack

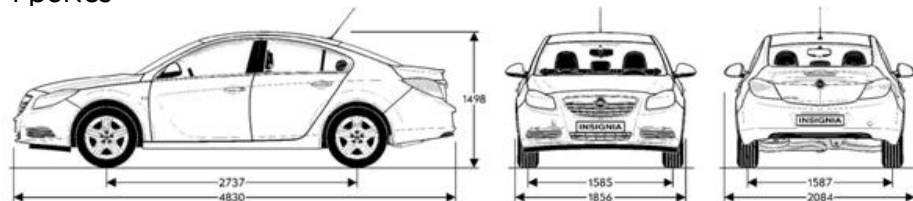
(3) Cosmo Pack

(4) OPC (4 portes uniquement)

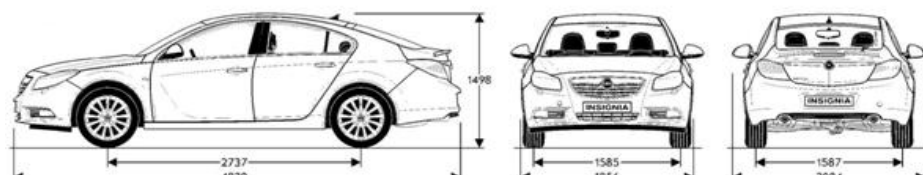
BM6 : Boîte Manuelle 6 rapports

BA6 : Boîte Automatique 6 rapports

4 portes



5 portes



CARACTERISTIQUES TECHNIQUES

Carrosseries Disponibles	4 portes 5 portes	4 portes 5 portes	4 portes 5 portes	4 portes 5 portes	4 portes 5 portes	4 portes	4 portes
	1.6 115ch	1.4 Turbo 140ch	1.6 Turbo 180ch	2.0 Turbo 220ch Flexfuel Start/Stop	2.8 V6 ECOTEC auto 4x4	2.8 V6 Turbo OPC	2.8 V6 Turbo Auto OPC
MOTEUR							
Injection	Multipoint	Multipoint	Multipoint	Multipoint	Multipoint	Multipoint	Multipoint
Puissance Administrative (CV)	7	9	11	14	18	23	23
Cylindrée (cm3)	1 598	1 364	1 598	1 998	2 792	2 792	2 792
Nombre de cylindres	4	4	4	4	6	6	6
Nombre de soupapes / cylindre	4	4	4	4	4	4	4
Implantation moteur	Transversale						
Puissance maxi norme CEE (en kW)	85	103	132	162	191	239	239
norme DIN (en ch)	115	140	180	220	260	325	325
à (en tr/mn)	6 000	4900-6000	5 500	5 300	5 500	5 250	5 250
Couple maxi norme CEE (en Nm)	155	200	230	350	350	435	435
à (en tr/mn)	4 000	de 1850 à 4900	de 2200 à 5500	de 2000 à 4000	de 1900 à 4500	5 250	5 250
Catalyseur	oui	oui	oui	oui	oui	oui	oui
CARBURANT	Super sans plomb	Super sans plomb	Super sans plomb	E85 / Super sans plomb	Super sans plomb	Super sans plomb	Super sans plomb
TYPE DE TRANSMISSION	Traction	Traction	Traction	Traction	4X4	4X4	4X4
BOITE DE VITESSES (nombre de rapports)							
Manuelle	6	6	6	6	-	6	-
Automatique	-	-	-	-	6	-	6
DIRECTION							
Diamètre de braquage (m)	10,90						
Diamètre de braquage (m) de murs à murs	11,40						
FREINS							
Avant	Disques ventilés						
Arrière	Disques						
DIMENSIONS (mm) 4P / 5P							
Longueur hors tout	4 830						
Largeur hors tout	1 856						
Hauteur à vide	1 498						
Empattement	2 737						
POIDS (kg)							
A vide 4P / 5P	1 428	1 473	1 510	1538 / 1570	1 758	1 750	1 750
Total autorisé en charge 4P / 5P	2020 / 2035	2025 / 2040	2075 / 2090	2135 / 2150	2340 / 2355	2 315	2 330
Charge utile 4P / 5P	517 / 532	522 / 537	505	505	505 / 512	505	505
Poids tractable freiné (12%)	1 150	1 470	1 700	1 700	2 000	0	0
Nombre de Places Assises	5						
CAPACITES (litres) 4P / 5P							
Réservoir d'essence	70						
Coffre à bagages (norme ECIE) 4P/5P	500 / 530						
PNEUMATIQUES							
Jantes de style 17" / Jantes en alliage léger 17"	225 / 55 R 17	225 / 50 R 17	-	-	-	-	-
Jantes en alliage léger 18"	-	245 / 45 R 18	245 / 45 R 18	245 / 45 R 18	245 / 45 R 18	-	-
Jantes en alliage léger 19"	-	245 / 40 R 19	245 / 40 R 19	245 / 40 R 19	245 / 40 R 19	245 / 40 R 19	245 / 40 R 19
Jantes en alliage léger 20"	-	245 / 35 R 20	245 / 35 R 20	245 / 35 R 20	245 / 35 R 20	255 / 35 R 20	255 / 35 R 20
PERFORMANCES							
Vitesse maxi sur circuit (km/h)	192	205	225	242	250	250	250
Accélérations (sec) 0 à 100 km/h	12,9	10,9	8,9	7,6	7,1	6,0	6,3
CONSOUMMATIONS (litres)							
Aux 100 km /	10,3	7,5	9,7	10,9	16,6	15,8	16,1
Aux 100 km / Extra	5,7	4,7	5,4	5,7	7,7	7,6	7,5
Aux 100 km /	7,4	5,7	7,0	7,6	11,0	10,6	10,7
(CE 2002/80B) Emissions de CO2 (g/km)	174	134	164	179	258	249	251
Norme de Pollution	Euro 5	Euro 5	Euro 5	Euro 5	Euro 5	Euro 5	Euro 5

CARACTERISTIQUES TECHNIQUES

Carrosseries Disponibles	4 portes 5 portes	4 portes 5 portes	4 portes 5 portes	4 portes 5 portes	4 portes 5 portes	4 portes 5 portes	4 portes 5 portes	4 portes 5 portes
	2.0 CDTI 110ch Start/Stop	2.0 CDTI 130	2.0 CDTI 130 Start/Stop	2.0 CDTI 130 Auto	2.0 CDTI 160 ecoFLEX Start/Stop	2.0 CDTI 160 4X4 Start/Stop	2.0 CDTI 160 Auto	2.0 CDTI 160 Auto 4X4
MOTEUR								
Injection	Rampe commune							
Puissance Administrative (CV)	6	7	7	8	9	9	9	10
Cylindrée (cm ³)	1 956	1 956	1 956	1 956	1 956	1 956	1 956	1 956
Nombre de cylindres	4	4	4	4	4	4	4	4
Nombre de soupapes / cylindre	16	16	16	16	16	16	16	16
Implantation moteur	Transversale							
Puissance maxi norme CEE (en kW)	81	96	96	96	118	118	118	118
norme DIN (en ch)	110	130	130	130	160	160	160	160
à (en tr/mn)	4 000	4 000	4 000	4 000	4 000	4 000	4 000	4 000
Couple maxi norme CEE (en Nm)	260	300	300	300	350	350	350	350
à (en tr/mn)	1750-2500	1750-2500	1750-2500	1750-2500	1750-2500	1750-2500	1750-2500	1750-2500
Alésage (mm)	83,0							
Course (mm)	90,4							
Catalyseur	oui	oui	oui	oui	oui	oui	oui	oui
Filtre à particules	série	série	série	série	série	série	série	série
CARBURANT	Gazole							
TYPE DE TRANSMISSION	Traction	Traction	Traction	Traction	Traction	4X4	Traction	4X4
BOITE DE VITESSES (nombre de rapports)								
Manuelle	6	6	6	-	6	6	-	-
Automatique	-	-	-	6	-	-	6	6
DIRECTION								
Diamètre de braquage (m)	10,90							
Diamètre de braquage (m) de murs à murs	11,40							
FREINS								
Avant	Disques ventilés							
Arrière	Disques							
DIMENSIONS (mm) 4P / 5P								
Longueur hors tout	4 830							
Largeur hors tout	1 856							
Hauteur à vide	1 498							
Empattement	2 737							
POIDS (kg)								
A vide 4P / 5P	1 582	1538 / 1580	1538 / 1580	1538 / 1580	1538 / 1580	1658 / 1715	1538 / 1580	1538 / 1580
Total autorisé en charge 4P / 5P	2125 / 2140	2155 / 2170	2155 / 2170	2155 / 2170	2155 / 2170	2155 / 2170*	2155 / 2170	2155 / 2170
Charge utile 4P / 5P	512 / 527	542 / 515	542 / 515	542 / 515	542 / 515	542 / 515*	542 / 515	542 / 515
Poids tractable freiné (12%)	1 600	1 600	1 600	1 600	1 600	1 600*	1 600	1 600
Nombre de Places Assises								
CAPACITES (litres) 4P / 5P								
Réservoir d'essence	70							
Coffre à bagages (norme ECIE) 4P/5P	500 / 530							
PNEUMATIQUES								
Jantes de style 17" / Jantes en alliage léger 17"	225 / 55 R 17	225 / 55 R 17	225 / 55 R 17	225 / 55 R 17	225 / 55 R 17	225 / 55 R 17	225 / 55 R 17	225 / 55 R 17
Jantes en alliage léger 18"	245 / 45 R 18	245 / 45 R 18	245 / 45 R 18	245 / 45 R 18	245 / 45 R 18	245 / 45 R 18	245 / 45 R 18	245 / 45 R 18
Jantes en alliage léger 19"	-	245 / 40 R 19	245 / 40 R 19	245 / 40 R 19	245 / 40 R 19	245 / 40 R 19	245 / 40 R 19	245 / 40 R 19
Jantes en alliage léger 20"	-	245 / 35 R 20	245 / 35 R 20	245 / 35 R 20	245 / 35 R 20	245 / 35 R 20	245 / 35 R 20	245 / 35 R 20
PERFORMANCES								
Vitesse maxi sur circuit (km/h)	190	205	205	204	221	215	215	215
Accélérations (sec) 0 à 100 km/h	12,1	11,1	11,1	11,2	9,5	10,2	9,6	10,5
CONSUMMATIONS (litres)								
Aux 100 km / Urbaine	5,3	6,0	5,3	7,5	5,4	7,0 / 7,0	7,9	8,7
Aux 100 km / Extra	3,9	3,9	3,9	4,5	3,7	4,7 / 4,8	4,3	5,0
Aux 100 km / Mixte	4,4	4,7	4,4	5,6	4,3	5,6 / 5,6	5,7	6,4
(CE 2002/80B) Emissions de CO ₂ (g/km)	116	124	116	147	115	147 / 149	149	169
Norme de Pollution	Euro 5							

EQUIPEMENTS

	EDITION	COSMO	CONNECT PACK	COSMO PACK	OPC
LIGNE ET AÉRODYNAMIQUE					
Jantes de style 17"	●	-	-	-	-
Jantes en alliage léger 17" à 7 branches	○	○	-	-	-
Jantes en alliage léger 18" à 5 / 7 doubles branches	-	○	○	●	-
Jantes en alliage léger 18" à 10 doubles branches	-	●	●	-	-
Jantes en alliage léger 18" à 5 doubles branches bi-color	-	○	○	○	-
Jantes en alliage léger 19" à 5 branches sauf 2.0 CDTI 110 ch Start/Stop	-	○	-	○	-
Jantes en alliage léger 19" à 5 branches "OPC"	-	-	-	-	●
Jantes en alliage léger 20" à 5 doubles branches sauf 2.0 CDTI 110 ch start/Stop	-	○	-	○	-
Jantes en alliage léger 20" à 5 branches "OPC"	-	-	-	-	○
Double sortie d'échappement apparente et chromée (sur 2.8 V6 Turbo, 2,0 turbo E85) / Intégrée sur OPC	-	-	-	●	●
Ligne de vitrage chromée (chrome Satin pour OPC)	●	●	●	●	●
Peinture métallisée	○	○	○	○	○
Poignées de portes couleur carrosserie	●	-	-	-	●
Poignées de portes avec ligne chromée	-	●	●	●	-
Bouclier avant, jupes latérales, pare-chocs arrière et spoiler " OPC Line "	-	Pack	-	Pack	-
VISIBILITÉ ET ÉCLAIRAGE					
Rétroviseur intérieur électrochromatique	Pack	●	●	●	●
Rétroviseurs extérieurs dégivrants à réglage électrique	●	-	-	-	-
Rétroviseurs extérieurs dégivrants à réglage électrique rabattables électriquement	Pack	●	●	●	●
Lunette AR dégivrante ; essuie-glace AR (5 portes uniquement)	●	●	●	●	●
Plafonniers avant et arrière à extinction automatique avec spot de lecture et miroirs de courtoisies éclairés	●	●	●	●	●
Phares adaptatifs directionnels bi-xénon avec 9 modes d'éclairage dont assistant feux de route (assistant feux de route inopérant avec Opel eye)	-	○	○	●	●
Projecteurs antibrouillard AV intégrés	Pack	●	●	●	-
Allumage automatique des phares	Pack	●	●	●	●
Réglage électrique de l'assiette des phares	●	●	●	●	●
Troisième feu stop ; feux stop adaptatifs	●	●	●	●	●
Lunette et Vitres latérales arrière fumées	-	○	○	○	○
SÉCURITÉ ET CONDUITE					
Aide au stationnement AV/AR	Pack	●	●	●	●
Park Pilot (assistant au parking): mesure de place disponible et guidage pour la manœuvre	-	○	○	○	-
Airbags latéraux Opel* sur sièges arrière	○	○	○	○	-
Airbags latéraux Opel* sur sièges avant	●	●	●	●	●
Airbags Opel* conducteur et passager	●	●	●	●	●
Airbags rideaux Opel*	●	●	●	●	●
Contrôle de freinage en courbe (CBC)	●	●	●	●	●
Contrôle de Traction Électronique (TC ^{Plus})	●	●	●	●	●
Contrôle électronique de pression des pneumatiques	-	-	-	●	●
Contrôle électronique de trajectoire (ESP ^{Plus})	●	●	●	●	●
Détecteur de présence sur siège passager avant régulant le déclenchement de l'airbag	●	●	●	●	●
Direction assistée asservie à la vitesse (EHPS)	●	●	●	●	●
Fixations Isofix pour sièges enfants aux places arrière	●	●	●	●	●
Frein à main électrique	-	●	●	●	●
Opel Eye: reconnaissance des panneaux de signalisation - avertisseur de changement de voies intempestifs	-	○	○	○	○
Pédalier rétractable en cas de choc frontal (PRS)	●	●	●	●	●
Régulateur de vitesse	●	●	●	●	●
Répartiteur électronique de freinage (EBD)	●	●	●	●	●
Kit anti-crevaion	●	●	●	●	●
Roue de secours de taille réduite (entraîne une réduction du volume du coffre)	○	○	○	○	-
Roue de secours de taille normale (indisponible avec Jantes 19" et Jantes 20") (entraîne une réduction du volume du coffre)	○	○	○	○	-
Système antiblochage des roues (ABS électronique) & amplificateur de freinage	●	●	●	●	●
Système d'alarme antivol et surverrouillage des portes intégré à la condamnation centralisée	○	○	○	○	○
Transmission Intégrale Adaptive 4x4 (de série sur CDTI 4X4, 2.8 V6 Turbo et OPC) (inclus le Châssis Flexride)	-	- / ●	- / ●	- / ●	●
Châssis Flex-Ride - Suspension à amortissement piloté sur 2.0 CDTI 130 ch, 160ch et 1.6 Turbo 180ch (indisponible sur Sports Tourer avec correcteur d'assiette) (de série sur CDTI 4x4, 2.8 V6 Turbo 260 ch et OPC)	-	○	○	○	●
Verrou électronique Opel (antidémarrage)	●	●	●	●	●
Volant réglable en hauteur et en profondeur	●	●	●	●	●

* Marque déposée. Coussin gonflable de sécurité

● en série ○ en option - non disponible

Fiche technique Insignia (Châssis 12 / 2012A)

EQUIPEMENTS (SUITE)

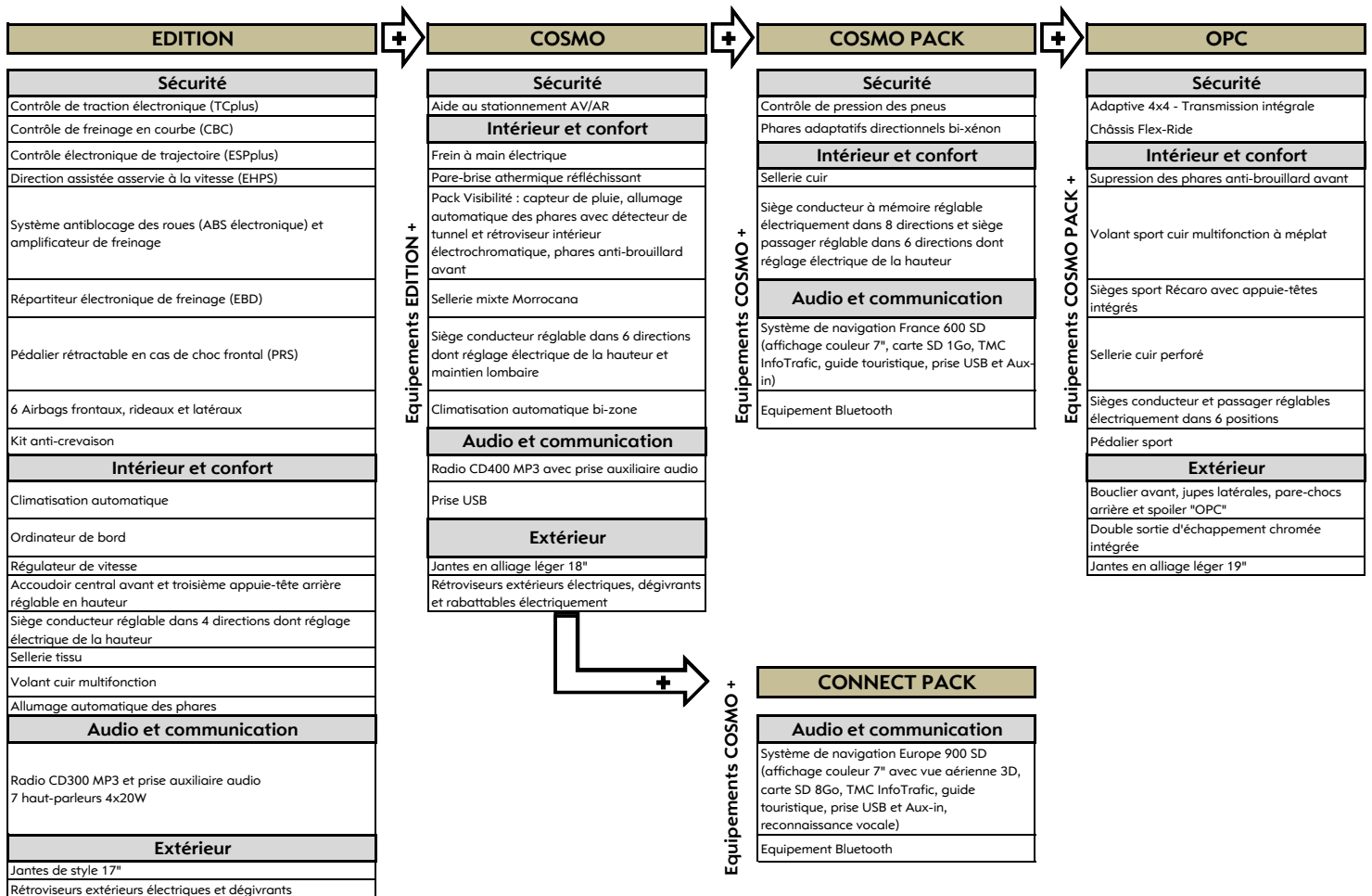
	EDITION	COSMO	CONNECT PACK	COSMO PACK	OPC
INSTRUMENTATION DE BORD					
Alarme sonore d'oubli d'extinction des feux	•	•	•	•	•
Indicateur de maintenance	•	•	•	•	•
Ordinateur de bord	•	•	•	•	•
CONFORT ET AGRÉMENT					
Accoudoir central AV / AR avec rangements	•	•	•	•	•
Appuis-tête avant actifs réglables en hauteur	•	•	•	•	-
Appuis-tête avant intégrés	-	-	-	-	•
3 appuis-tête arrière réglables en hauteur	•	•	•	•	•
Attelage avec connecteur 13 broches escamotable	○	○	○	○	-
Cendrier et Allume-cigares à l'avant	•	•	•	•	•
Climatisation automatique avec système de recirculation d'air et filtre anti-pollen	•	-	-	-	-
Climatisation automatique bi-zone avec système de recirculation d'air et filtre anti-pollen	-	•	•	•	•
Dossier AR rabattable asymétriquement avec accoudoir central et trappe à ski	•	•	•	•	•
Pare-brise athermique réfléchissant	-	•	•	•	•
Prise 220 Volts sur console centrale arrière	○	○	○	○	○
Rideaux pare-soleil AR latéraux	-	○	○	○	○
Siège conducteur réglable dans 6 directions dont réglage électrique de la hauteur	•	•	•	-	-
Sièges conducteur à mémoire réglable électriquement dans 8 directions, siège passager réglable dans 6 directions dont réglage électrique de la hauteur	-	Pack	Pack	•	-
Sièges conducteur et passager réglable électriquement dans 8 directions	-	-	-	-	•
Sièges avant conducteur et passager chauffants	-	Pack	Pack	•	•
Toit ouvrant transparent électrique, coulissant, entrebaillable avec jalousie	-	○	○	○	-
Verrouillage centralisé et ouverture des vitres à distance par télécommande	•	•	•	•	•
Vitres électriques AV / AR à impulsion avec dispositif anti-pincement	•	•	•	•	•
Volant cuir (3 branches) avec commandes Radio et Régulateur de vitesse	•	•	•	•	-
Volant cuir "OPC" (3 branches) à méplat avec commandes Radio et Régulateur de vitesse	-	-	-	-	•
AMBIANCE INTERIEURE					
Sellerie Tissu	•	-	-	-	-
Sellerie Mixte "Anthracite"	-	•	•	-	-
Sellerie Mixte "Beige" avec traitement perlant et anti-tache Toptec	-	○	○	-	-
Sellerie Cuir	-	Pack	Pack	•	-
Sellerie Cuir perforé ergonomique	-	Pack	Pack	Pack	•
Sellerie Cuir : full leather été indien	-	-	-	○	-
PACKS					
Pack Assistance : aide au stationnement AV/AR ; rétroviseurs extérieurs rabattables électriquement (disponible uniquement avec le pack visibilité)	○	•	•	•	•
Pack Business Edition : Système de Navigation 600SD France, pré-équipement Bluetooth, et Prise électrique 230 V située sur la console arrière	Pack	-	-	-	-
Pack Business 2 : Navigation 900SD Europe, Pré-équipement Bluetooth, prise USB	○	○	•	○	○
Pack Visibilité : capteur de pluie, rétroviseur électrochromatique, allumage automatique des phares, antibrouillards avant	○	•	•	•	-
Capteur de pluie, rétroviseur électrochromatique, allumage automatique des phares	-	-	-	-	•
Premium Pack : sellerie cuir avec sièges AV chauffants. Siège conducteur à mémoire réglable électriquement dans 8 directions. Siège passager réglable dans 6 directions dont réglage électrique de la hauteur.	-	○	○	•	-
Premium Pack 2 : sellerie cuir perforé avec sièges ergonomiques AV chauffants. Siège conducteur ventilé à mémoire réglable électriquement dans 8 directions (non disponible pour OPC). Siège passager réglable dans 6 directions dont réglage électrique de la hauteur (électrique dans 8 directions pour OPC) . Certifiés par l'AGR.	-	○	○	○	•
Pack Full Leather "Eté Indien" : intérieur cuir intégral : sellerie, accoudoirs, appuie-têtes, contre-portes avec sièges chauffants, sièges conducteur et passager AV ventilés, Pack Business, Infinity Sound System, Pack OPC Line intérieur	-	-	-	○	-
Pack Sport Edition : (incompatibles avec motorisations CDTI 110 et disponible uniquement avec intérieur anthracite) - Pack OPC Line Extérieur: lèvres de pare-chocs avant et arrière, becquet arrière - Pack OPC Line intérieur : pédalier sport, volant sport, levier de vitesse sport, ciel de toit noir - Vitres arrière et lunette fumées - Jantes alliage incompatibles avec Roue de Secours taille réduite et taille normale (Q05 - P77)	-	○	-	○	-
ÉQUIPEMENT RADIO					
Équipement pour téléphone portable Bluetooth avec fonctions téléphone sur système audio et commandes vocales (entraîne Radio CD 400 sur Edition)	○	○	-	•	•
Équipement pour téléphones portables avec kit main libres, Bluetooth, avec système commande vocale et module téléphone intégré	-	○	○	○	○
Radio CD 300 avec fonction MP3 et 7ème haut-parleur et prise auxiliaire audio	•	-	-	-	-
Radio CD 400 avec fonction MP3 avec prise auxiliaire audio et prise USB -RDS- 4 X 20W -7 haut-parleurs (prise USB non disponible sur Edition)	○	•	-	-	-
Système de navigation 600 SD France avec prise USB, prise auxiliaire et système 7 enceintes Premium, POIs, carte SD 1Go	○	○	-	•	•
Infinity Sound System - 9 hauts parleurs sur 4 portes , 8 hauts parleurs sur 5 portes - 7X45 W (entraîne une réduction du volume du coffre)	-	○	○	○	○
Système de navigation 900 SD Europe avec prise USB, prise auxiliaire et système 7 enceintes Premium, carte SD 8Go, POIs, Infotrafic, reconnaissance vocale, affichage photos	Pack	Pack	•	Pack	Pack

* Marque déposée. Coussin gonflable de sécurité

• en série ○ en option - non disponible

Fiche technique Insignia (Châssis 12 / 2012A)

Construction de gamme



Votre Opel, des services en plus

Profitez des Services Opel

Opel vous propose ce que nous pensons être le meilleur et le plus complet des programmes de service existants. Ce programme débute dès le tout premier jour. Votre véhicule est couvert par une garantie véhicule neuf de 24 mois, kilométrage illimité, une garantie anticorrosion de 12 ans et une garantie sur les pièces de rechange et accessoires Opel d'origine de 2 ans.

NOTRE ENGAGEMENT DE SERVICE

- Nous inspectons votre véhicule avant de le réviser et ce, sous votre contrôle.
- Nous vous donnons un devis fiable correspondant à tous les travaux à effectuer. C'est tout naturel.
- Si nous devons effectuer un plus grand nombre de travaux que prévu, nous ne le ferons qu'avec votre autorisation.
- Si vous n'êtes pas totalement satisfait de notre travail, nous prendrons toutes les mesures nécessaires pour vous donner entière satisfaction. Sans frais supplémentaires.
- Nous vous expliquerons le détail de la facture et des travaux réalisés. Point par point.

CONTRATS DE SERVICE OPEL*

- Les Contrats de Service Opel vous offrent quatre produits complémentaires et un choix de 7 couples durée / kilométrage afin de vous permettre de choisir le niveau de prestations le mieux adapté à vos besoins (contrats non cumulables) :

- 36 mois ou 40 000 km - 60 mois ou 50 000 km
- 36 mois ou 80 000 km - 60 mois ou 80 000 km
- 48 mois ou 50 000 km - 60 mois ou 125 000 km
- 48 mois ou 100 000 km

PRESTATIONS

PRODUITS	Extension de Garantie	Assistance Routière	Remplacement des pièces d'usure	Maintenance	1er contrôle technique
EGO	*	*			
EGO PLUS	*	*	*		
ENTRETIEN				*	*
INTEGRAL	*	*	*	*	*

ASSISTANCE 24H/24

Opel Assistance peut intervenir pour tout problème mécanique ou électrique, les crevaisons, les clés cassées, les pannes de batterie. Vous bénéficiez alors des avantages suivants (soumis à conditions) :

- Location d'un véhicule de remplacement.
- Rapatriement du véhicule et suite du voyage.
- Hébergement à l'hôtel.

De plus, en cas d'accident, Opel Assistance proposera le remorquage de votre véhicule auprès du Réparateur Agréé Opel le plus proche. Vous pouvez nous joindre 24h/24, 7j/7 depuis la France métropolitaine. N° Vert 0 800 04 04 58 **

FINANCEMENT

Retrouvez chez les Distributeurs Opel les produits GMAC Banque,

qui vous permettront de choisir une solution de financement adaptée

à vos attentes, comme à votre budget.

En complément de votre financement, GMAC Banque vous propose des assurances exclusives et services associés, qui vous préservent

des aléas de la vie et garantissent votre capital automobile. Pour en savoir plus, connectez-vous à l'adresse suivante : www.gmacbanque.fr.

OPEL ASSURANCE ***

Découvrez Opel Assurance, l'Assurance Auto qui vous est dédiée.

Appelez dès maintenant le 3220 et dites « Opel Assurance » pour un devis gratuit sans engagement. Vous bénéficierez des garanties exclusives parmi lesquelles :

- En cas de panne ou d'accident, votre véhicule est dirigé en priorité vers le réseau Opel.
- Profitez du savoir faire des techniciens et des pièces d'origine Opel.
- Pas de franchise bris de glace et réduction de franchise dommages et accidents si le véhicule est réparé par le réseau Opel.
- Contrôle sécurité annuel offert.

OPEL RENT

Le réseau Opel Rent, 95 agences dans toute la France, vous propose des locations de véhicules de tourisme et d'utilitaires à des prix particulièrement compétitifs.

Ce service, disponible chez votre concessionnaire Opel, vous permettra d'assurer votre mobilité pendant l'immobilisation de votre véhicule en atelier ou encore d'utiliser un autre véhicule de notre gamme pour vos loisirs ou obligations. Retrouvez toutes les informations utiles sur : [www.opel.fr / rubrique Offres & Services / Opel Rent](http://www.opel.fr/rubrique/Offres%20et%20Services/Opel%20Rent)

OPEL SUR INTERNET

La gamme complète des véhicules Opel ainsi que les tout derniers modèles commercialisés sont présentés sur notre site Internet www.opel.fr. Télécharger un catalogue ou rechercher un Distributeur

n'a jamais été aussi simple. Découvrez aussi les dernières innovations, les offres de services et toute l'actualité de la marque en un seul clic.

OPEL BUSINESS SERVICE

Découvrez les solutions de Location Longue Durée (LLD) de véhicules de fonction ou utilitaires dédiés aux professionnels et aux entreprises dans la rubrique Offres & Services / Opel Business Service sur www.opel.fr. Plus plus d'informations, contactez le 0825 33 93 39.

G2 LES GRANDES OCCASIONS

Avec le label G2 Les Grandes Occasions, c'est bénéficier d'un ensemble unique d'avantages dans chaque catégorie de véhicules. Trouvez un véhicule de qualité correspondant à vos besoins sur notre site : www.g2lesgrandesoccasions.fr

RECYCLAGE

Les informations relatives au recyclage (conception des véhicules, lieux de reprise des véhicules en fin de vie et recyclage de ces véhicules) sont accessibles sur le site www.opel.fr. Pour toute information complémentaire, consultez votre Distributeur Opel. La liste des Distributeurs et Réparateurs agréés Opel est disponible sur [www.opel.fr / Réseau Opel](http://www.opel.fr).

* Offre soumise à conditions. Conditions détaillées de l'offre sur le contrat client disponible dans le réseau Opel.

** Appel gratuit depuis un poste fixe en France métropolitaine

*** Opel Assurance est le nom d'un programme d'assurance automobile proposé par GMAC Banque S.A - 1 avenue du Marais - 95100

Argenteuil - RCS Pontoise n° B 562 068 684 - ORIAS n°07009184 (www.orias.fr)

Les contrats d'assurance du programme "Opel Assurance" sont souscrits par l'intermédiaire du courtier Aviva Solutions (80, avenue de l'Europe - 92270 Bois-Colombes) - RCS Nanterre n° B 499 568 665 - ORIAS soit auprès d'autres compagnies d'assurances. Les garanties prévues auprès desquelles ils sont souscrits. Autorité de Contrôle Prudentiel (A.C.P.) 61 rue Taitbout 75436 Paris cedex 09.

General Motors France se réserve le droit de modifier sans préavis les caractéristiques, équipements et prix des modèles présentés. Ce catalogue ne constitue en aucun cas un document contractuel.

General Motors France - 1, avenue du Marais, angle quai de Bezons - B.P. 84, 95101 Argenteuil Cedex, France - S.A.S. au capital de 12.939.625 euros - R.C.S. Pontoise B 342 439 320

Tél. : 01.34.26.30.00 / Fax : 01.39.47.88.66 - REP. PROD N°5159 SEINE CAE /2012A



Wir leben Autos.

INSIGNIA SPORTS TOURER

Fiche Technique

	Insignia		Puissance Adm. CV	CO2(g/km)	Puissance kW / DIN	Sports Tourer				
						(1)	(2)	(3)	(4)	(5)
Essence	1.4 Turbo 140ch Start/Stop	BVM6	9	139	103/140	-	●	●	-	-
	1.6 TURBO ECOTEC 180 ch	BVM6	11	169	132/180	-	-	-	●	-
	2.8 ECOTEC V6 Turbo Auto 4X4	BVA6	18	265	191/260	-	-	-	●	-
	2.8 V6 TURBO OPC 325 ch	BVM6	23	255	239/325	-	-	-	-	●
	2.8 V6 TURBO Auto OPC 325 ch	BVA6	23	259	239/325	-	-	-	-	●
E85	2.0 Turbo 162kW / 220ch Flexfuel E85 Start/Stop	BM6	14	184	162/220	-	-	-	●	-
Diesel	2.0 CDTI 110 ch Start/Stop	BVM6	6	119	81/110	●	●	●	-	-
	2.0 CDTI 130 ch	BVM6	7	129	96/130	●	●	●	-	-
	2.0 CDTI 130 ch Start/Stop	BVM6	7	119	96/130	●	●	●	●	-
	2.0 CDTI 130 ch Auto	BVA6	8	151	96/130	-	●	●	-	-
	2.0 CDTI 160 ch ecoFLEX Start/Stop	BVM6	9	119	118/160	-	●	●	●	-
	2.0 CDTI 160ch 4X4 Start/Stop	BVM6	9	149	118/160	-	●	●	●	-
	2.0 CDTI 160 ch Auto	BVA6	9	155	118/160	-	-	-	●	-
	2.0 CDTI 160 ch Auto 4X4	BVA6	10	175	118/160	-	-	-	●	-

● Disponible

- Non disponible

BM6 : Boîte Manuelle 6 rapports

BA6 : Boîte Automatique 6 rapports

(1) Edition

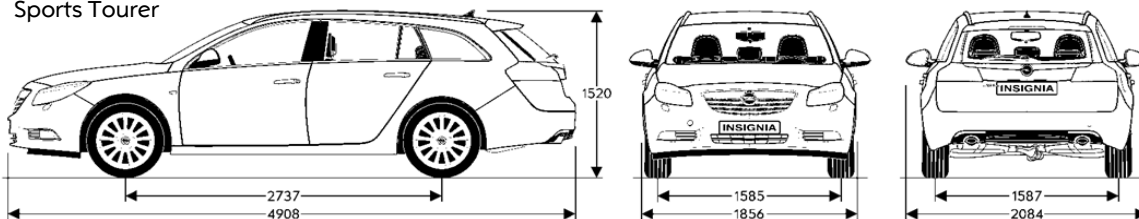
(2) Cosmo

(3) Connect Pack

(4) Cosmo Pack

(5) OPC

Sports Tourer



CARACTERISTIQUES TECHNIQUES

Carrosseries Disponibles	Sports Tourer	Sports Tourer	Sports Tourer	Sports Tourer	Sports Tourer	Sports Tourer
	1.4 Turbo 140ch Start/Stop	1.6 Turbo 180ch	2.0 Turbo 220ch Flexfuel	2.8 V6 ECOTEC auto 4x4	2.8 V6 Turbo OPC 4X4	2.8 V6 Turbo Auto OPC 4X4
MOTEUR						
Injection	Multipoint	Multipoint	Multipoint	Multipoint	Multipoint	Multipoint
Puissance Administrative (CV)	9	11	14	15	23	23
Cylindrée (cm3)	1 364	1 598	1 998	2 792	2 792	2 792
Nombre de cylindres	4	4	4	6	6	6
Nombre de soupapes / cylindre	4	4	4	4	4	4
Implantation moteur	Transversale					
Puissance maxi norme CEE (en kW)	103	132	162	191	239	239
norme DIN (en ch)	140	180	220	260	325	325
à (en tr/mn)	4900-6000	5 500	5 300	5 500	5 250	5 250
Couple maxi norme CEE (en Nm)	200	230	350	350	435	435
à (en tr/mn)	de 1850 à 4900	de 2200 à 5500	de 2000 à 4000	de 1900 à 4500	5 250	5 250
Catalyseur	oui	oui	oui	oui	oui	oui
CARBURANT	Super sans plomb	Super sans plomb	E85 / Super sans	Super sans plomb	Super sans plomb	Super sans plomb
TYPE DE TRANSMISSION	Traction	Traction	Traction	4X4	4X4	4X4
BOITE DE VITESSES (nombre de rapports)						
Manuelle	6	6	6	-	6	-
Automatique	-	-	-	6	-	6
FREINS						
Avant	Disques ventilés					
Arrière	Disques					
DIMENSIONS (mm)						
Longueur hors tout	4 908					
Largeur hors tout	1 856					
Hauteur à vide	1 520					
Empattement	2 737					
POIDS (kg)						
A vide	1 585	1 585	1 650	1 878	1 865	1 865
Total autorisé en charge	2 215	2 215	2 268	2 490	2 475	2 475
Charge utile	555	555	572	612	610	610
Poids tractable freiné	1 700	1 700	1 700	2 000	1 700	1 700
Nombre de places assises	5					
CAPACITES (litres)						
Réservoir d'essence	70					
Coffre à bagages (norme ECIE)	500					
Banquette en position	540					
Banquette repliée	1 530					
PNEUMATIQUES						
Jantes de style 17" / Jantes en alliage léger 17"	225 / 55 R 17	-	-	-	-	-
Jantes en alliage léger 18"	245 / 45 R 18	245 / 45 R 18	245 / 45 R 18	245 / 45 R 18	-	-
Jantes en alliage léger 19"	245 / 40 R 19	245 / 40 R 19	245 / 40 R 19	245 / 40 R 19	245 / 40 R 19	245 / 40 R 19
Jantes en alliage léger 20"	245 / 35 R 20	245 / 35 R 20	245 / 35 R 20	245 / 35 R 20	255 / 35 R 20	255 / 35 R 20
PERFORMANCES						
Vitesse maxi sur circuit (km/h)	200	220	236	248	250	250
Accélérations (sec) 0 à 100 km/h	11,9	9,2	7,9	7,3	6,3	6,6
CONSOMMATIONS (litres)						
Aux 100 km / Urbaine	7,8	9,8	11,2	17,1	16,0	16,7
Aux 100 km / Extra Urbaine	4,9	5,7	5,9	7,9	7,9	7,8
Aux 100 km / Mixte	5,9	7,2	7,8	11,3	10,9	11,0
(CE 2002/80B) Emissions de CO2 (g/km)	139	169	184	265	255	259
Norme de Pollution	Euro 5	Euro 5	Euro 5	Euro 5	Euro 5	Euro 5

CARACTERISTIQUES TECHNIQUES

Carrosseries Disponibles	Sports Tourer	Sports Tourer	Sports Tourer	Sports Tourer	Sports Tourer	Sports Tourer	Sports Tourer	Sports Tourer
	2.0 CDTI 110 Start/Stop	2.0 CDTI 130	2.0 CDTI 130 Start/Stop	2.0 CDTI 130 Auto	2.0 CDTI 160 ecoFLEX Start/Stop	2.0 CDTI 160 4X4 Start/Stop	2.0 CDTI 160 Auto	2.0 CDTI 160 Auto 4X4
MOTEUR								
Injection	Rampe commune	Rampe commune	Rampe commune	Rampe commune	Rampe commune	Rampe Commune	Rampe commune	Rampe commune
Puissance Administrative (CV)	6	7	7	8	9	9	9	10
Cylindrée (cm3)	1 956	1 956	1 956	1 956	1 956	1 956	1 956	1 956
Nombre de cylindres	4	4	4	4	4	4	4	4
Nombre de soupapes / cylindre	16	16	16	16	16	16	16	16
Implantation moteur	Transversale							
Puissance maxi norme CEE (en kW)	81	96	96	96	118	118	118	118
norme DIN (en ch)	110	130	130	130	160	160	160	160
à (en tr/mn)	4 000	4 000	4 000	4 000	4 000	4 000	4 000	4 000
Couple maxi norme CEE (en Nm)	260	300	300	300	350	350	350	350
à (en tr/mn)	1750-2500	1750-2500	1750-2500	1750-2500	1750-2500	1750-2500	1750-2500	1750-2500
Catalyseur	oui	oui	oui	oui	oui	oui	oui	oui
Filtre à particules	série	série	série	série	série	série	série	série
CARBURANT	Gazole	Gazole	Gazole	Gazole	Gazole	Gazole	Gazole	Gazole
TYPE DE TRANSMISSION	Traction	Traction	Traction	Traction	Traction	4X4	Traction	4X4
BOITE DE VITESSES (nombre de rapports)								
Manuelle	6	6	6	-	6	6	-	-
Automatique à commande séquentielle (ActiveSelect®)	-	-	-	6	-	-	6	6
FREINS								
Avant	Disques ventilés							
Arrière	Disques							
DIMENSIONS (mm)								
Longueur hors tout	4 908							
Largeur hors tout	1 856							
Hauteur à vide	1 520							
Empattement	2 737							
POIDS (kg)								
A vide	1 649	1 654	1 661	1 658	1 658	1 758	1 658	1 768
Total autorisé en charge	2 285	2 285	2 285	2 300	2 290	2 290	2 305	2 305
Charge utile	555	555	555	567	557	557	572	572
Poids tractable freiné	1 600	1 600	1 600	1 600	1 600	1 600	1 600	1 600
Nombre de places assises	5							
CAPACITES (litres)								
Réservoir d'essence	70							
Coffre à bagages (norme ECIE)	500							
Banquette en position	540							
Banquette repliée	1 530							
PNEUMATIQUES								
Jantes de style 17" / Jantes en alliage léger 17"	225 / 55 R 17	225 / 55 R 17	225 / 55 R 17	225 / 55 R 17	225 / 55 R 17	225 / 55 R 17	-	-
Jantes en alliage léger 18"	245 / 45 R 18	245 / 45 R 18	245 / 45 R 18	245 / 45 R 18	245 / 45 R 18	245 / 45 R 18	245 / 45 R 18	245 / 45 R 18
Jantes en alliage léger 19"	-	245 / 40 R 19	245 / 40 R 19	245 / 40 R 19	245 / 40 R 19	245 / 40 R 19	245 / 40 R 19	245 / 40 R 19
Jantes en alliage léger 20"	-	245 / 35 R 20	245 / 35 R 20	245 / 35 R 20	245 / 35 R 20	245 / 35 R 20	245 / 35 R 20	245 / 35 R 20
PERFORMANCES								
Vitesse maxi sur circuit (km/h)	185	200	200	198	215	210	210	208
Accélérations (sec) 0 à 100 km/h	12,6	11,6	11,6	11,7	9,9	10,6	10,1	10,8
CONSOMMATIONS (litres)								
Aux 100 km / Urbaine	5,3	6,2	5,3	7,5	5,6	6,9	8,0	8,8
Aux 100 km / Extra	4,0	4,1	4,0	4,7	3,9	4,9	4,6	5,3
Aux 100 km / Mixte	4,5	4,9	4,5	5,7	4,5	5,6	5,9	6,6
(CE 2002/80B) Emissions de CO2 (g/km)	119	129	119	151	119	149	155	175
Norme de Pollution	Euro 5	Euro 5	Euro 5	Euro 5	Euro 5	Euro 5	Euro 5	Euro 5

EQUIPEMENTS

	EDITION	COSMO	CONNECT PACK	COSMO PACK	OPC
LIGNE ET AÉRODYNAMIQUE					
Jantes de style 17"	●	-	-	-	-
Jantes en alliage léger 17" à 7 branches	○	○	-	-	-
Jantes en alliage léger 18" à 5 / 7 doubles branches	-	○	○	●	-
Jantes en alliage léger 18" à 10 doubles branches	-	●	●	-	-
Jantes en alliage léger 18" à 5 doubles branches bi-color	-	○	○	○	-
Jantes en alliage léger 19" à 5 branches sauf 2.0 CDTI 110 ch Start/Stop	-	○	-	○	-
Jantes en alliage léger 19" à 5 branches "OPC"	-	-	-	-	●
Jantes en alliage léger 20" à 5 doubles branches sauf 2.0 CDTI 110 ch start/Stop	-	○	-	○	-
Jantes en alliage léger 20" à 5 branches "OPC"	-	-	-	-	○
Double sortie d'échappement apparente et chromée (sur 2.8 V6 Turbo) / Intégrée sur OPC	-	-	-	●	●
Ligne de vitrage chromée (chrome Satin pour OPC)	●	●	●	●	●
Peinture métallisée	○	○	○	○	○
Poignées de portes couleur carrosserie	●	-	-	-	●
Poignées de portes avec ligne chromée	-	●	●	●	-
Bouclier avant, jupes latérales, pare-chocs arrière et spoiler " OPC Line "	-	Pack	Pack	Pack	-
VISIBILITÉ ET ÉCLAIRAGE					
Rétroviseur intérieur électrochromatique	Pack	●	●	●	●
Rétroviseurs extérieurs dégivrants à réglage électrique	●	-	-	-	-
Rétroviseurs extérieurs dégivrants à réglage électrique rabattables électriquement	Pack	●	●	●	●
Lunette AR dégivrante ; essuie-glace AR (sauf 4 portes)	●	●	●	●	●
Plafonniers avant et arrière à extinction automatique avec spot de lecture et miroirs de courtoisies éclairés	●	●	●	●	●
Phares adaptatifs directionnels bi-xénon avec 9 modes d'éclairage dont assistant feux de route (assistant feux de route inopérant avec Opel eye)	-	○	○	●	●
Projecteurs antibrouillard AV intégrés	Pack	●	●	●	-
Allumage automatique des phares	Pack	●	●	●	●
Réglage électrique de l'assiette des phares	●	●	●	●	●
Troisième feu stop ; feux stop adaptatifs	●	●	●	●	●
Lunette et Vitres latérales arrière fumées	-	●	●	●	●
SÉCURITÉ ET CONDUITE					
Aide au stationnement AV/AR	Pack	●	●	●	●
Park Pilot (assistant au parking): mesure de place disponible et guidage pour la manœuvre	-	○	○	○	-
Airbags latéraux Opel* sur sièges arrière	○	○	○	○	-
Airbags latéraux Opel* sur sièges avant	●	●	●	●	●
Airbags Opel* conducteur et passager	●	●	●	●	●
Airbags rideaux Opel*	●	●	●	●	●
Contrôle de freinage en courbe (CBC)	●	●	●	●	●
Contrôle de Traction Électronique (TC ^{PLUS})	●	●	●	●	●
Contrôle électronique de pression des pneumatiques	-	-	-	●	●
Contrôle électronique de trajectoire (ESP ^{PLUS})	●	●	●	●	●
Détecteur de présence sur siège passager avant régulant le déclenchement de l'airbag	●	●	●	●	●
Direction assistée asservie à la vitesse (EHPS)	●	●	●	●	●
Fixations Isofix pour sièges enfants aux places arrière	●	●	●	●	●
Frein à main électrique	-	●	●	●	●
Opel Eye: reconnaissance des panneaux de signalisation - avertisseur de changement de voies intempestifs	-	○	○	○	○
Pédalier rétractable en cas de choc frontal (PRS)	●	●	●	●	●
Régulateur de vitesse	●	●	●	●	●
Répartiteur électronique de freinage (EBD)	●	●	●	●	●
Kit anti-crevaion	●	●	●	●	●
Roue de secours de taille réduite (entraîne une réduction du volume du coffre)	○	○	○	○	-
Roue de secours de taille normale (indisponible avec Jantes 19" et Jantes 20")	○	○	○	○	-
Système antiblocage des roues (ABS électronique) & amplificateur de freinage	●	●	●	●	●
Système d'alarme antivol et surverrouillage des portes intégré à la condamnation centralisée	○	○	○	○	○
Transmission Intégrale Adaptive 4x4 (de série sur 2.8 V6, sur CDTI 4x4 2.8 V6 et OPC) (inclus le Châssis Flexride)	-	- / ●	- / ●	- / ●	●
Châssis Flex-Ride - Suspension à amortissement piloté sur 2.0 CDTI 130 ch, 160ch et 1.6 Turbo 180ch (indisponible sur Sports Tourer avec correcteur d'assiette) (de série sur CDTI 4x4, 2.8 V6 Turbo 260 ch et OPC)	-	○	○	○	●
Verrou électronique Opel (antidémarrage)	●	●	●	●	●
Volant réglable en hauteur et en profondeur	●	●	●	●	●

* Marque déposée. Coussin gonflable de sécurité

● en série ○ en option - non disponible

Fiche technique Insignia (Châssis 12 / 2012A)

EQUIPEMENTS (SUITE)

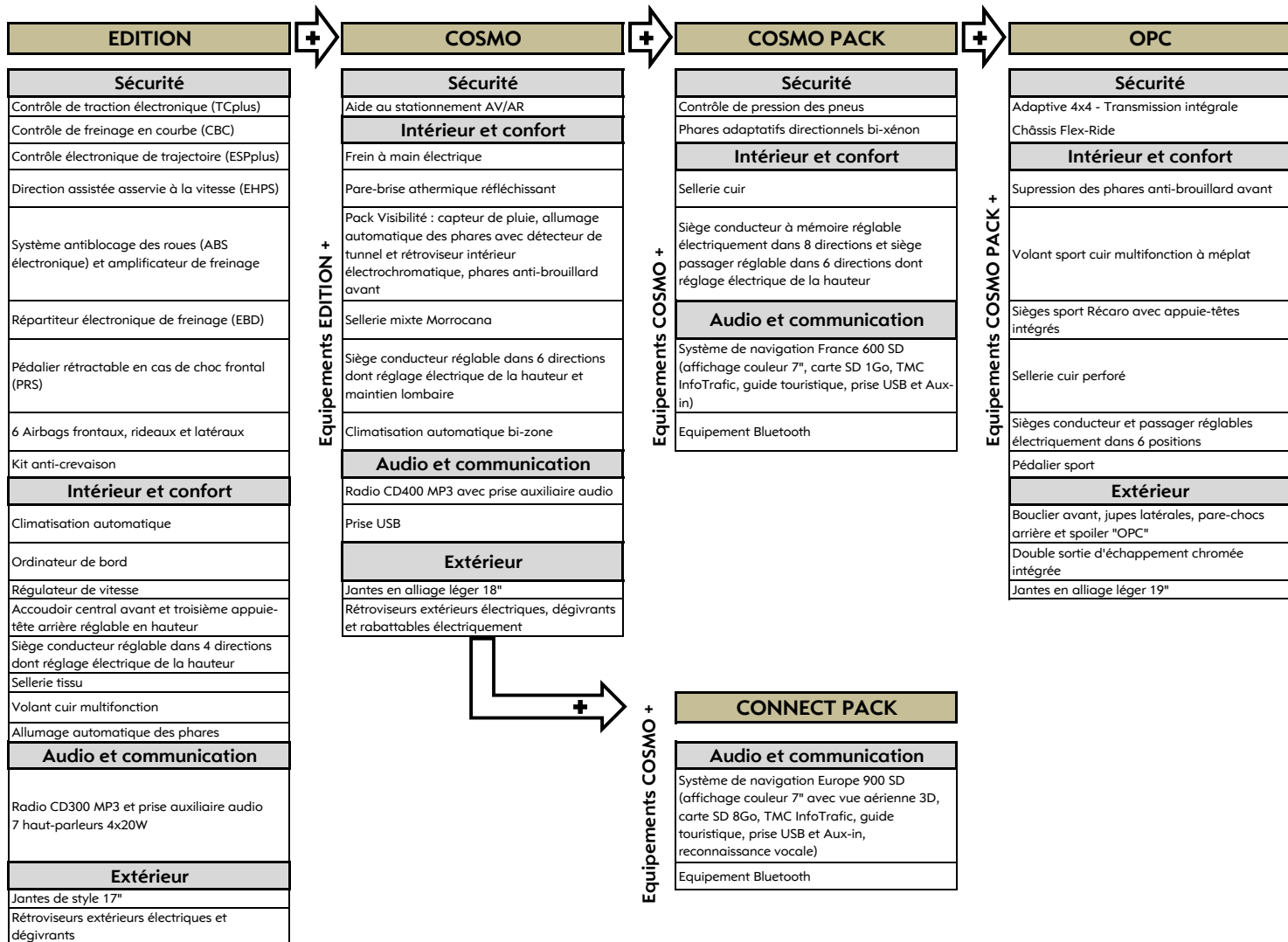
	EDITION	COSMO	CONNECT PACK	COSMO PACK	OPC
INSTRUMENTATION DE BORD					
Alarme sonore d'oubli d'extinction des feux	•	•	•	•	•
Indicateur de maintenance	•	•	•	•	•
Ordinateur de bord	•	•	•	•	•
CONFORT ET AGRÉMENT					
Accoudoir central AV / AR avec rangements	•	•	•	•	•
Appuis-tête avant actifs réglables en hauteur	•	•	•	•	-
Appuis-tête avant intégrés	-	-	-	-	•
3 appuis-tête arrière réglables en hauteur	•	•	•	•	•
Attelage avec connecteur 13 broches escamotable	○	○	○	○	-
Cendrier et Allume-cigares à l'avant	•	•	•	•	•
Climatisation automatique avec système de recirculation d'air et filtre anti-pollen	•	-	-	-	-
Climatisation automatique bi-zone avec système de recirculation d'air et filtre anti-pollen	-	•	•	•	•
Dossier AR rabattable asymétriquement avec accoudoir central et trappe à ski	•	•	•	•	•
Pare-brise athermique réfléchissant	-	•	•	•	•
Prise 220 Volts sur console centrale arrière	○	○	○	○	○
Rideaux pare-soleil AR latéraux	-	○	○	○	○
Siège conducteur réglable dans 6 directions dont réglage électrique de la hauteur	•	•	•	-	-
Sièges conducteur à mémoire réglable électriquement dans 8 directions, siège passager réglable dans 6 directions dont réglage électrique de la hauteur	-	Pack	Pack	•	-
Sièges conducteur et passager réglable électriquement dans 8 directions	-	-	-	-	•
Sièges avant conducteur et passager chauffants	-	Pack	Pack	•	•
Toit ouvrant transparent électrique, coulissant, entrebaillable avec jalousie	-	○	○	○	-
Verrouillage centralisé et ouverture des vitres à distance par télécommande	•	•	•	•	•
Vitres électriques AV / AR à impulsion avec dispositif anti-pincement	•	•	•	•	•
Volant cuir (3 branches) avec commandes Radio et Régulateur de vitesse	•	•	•	•	-
Volant cuir "OPC" (3 branches) à méplat avec commandes Radio et Régulateur de vitesse	-	-	-	-	•
AMBIANCE INTERIEURE					
Sellerie Tissu	•	-	-	-	-
Sellerie Mixte "Anthracite"	-	•	•	-	-
Sellerie Mixte "Beige" avec traitement perlant et anti-tache Toptec	-	○	○	-	-
Sellerie Cuir	-	Pack	Pack	•	-
Sellerie Cuir perforé ergonomique	-	Pack	Pack	Pack	•
Sellerie Cuir : full leather	-	-	-	○	-
PACKS					
Pack Assistance : Aide au Stationnement AV/AR ; rétroviseurs extérieurs rabattables électriquement (disponible uniquement avec le pack visibilité)	○	•	•	•	•
Pack Business Edition : Système de Navigation 600SD France, pré-équipement Bluetooth, et Prise électrique 230 V située sur la console arrière	Pack	-	-	-	-
Pack Business 2 : Navigation 900SD Europe, Pré-équipement Bluetooth, prise USB	○	○	•	○	○
Pack Organizer : filet de rangement latéral, filet 3D, cloison, barre de séparation et 4 crochets d'arrimage.	○	○	○	○	○
Pack Visibilité : capteur de pluie, rétroviseur électrochromatique, allumage automatique des phares, antibrouillards avant	○	•	•	•	-
Capteur de pluie, rétroviseur électrochromatique, allumage automatique des phares	-	-	-	-	•
Premium Pack : sellerie cuir avec sièges AV chauffants. Siège conducteur à mémoire réglable électriquement dans 8 directions. Siège passager réglable dans 6 directions dont réglage électrique de la hauteur.	-	○	○	•	-
Premium Pack 2 : sellerie cuir perforé avec sièges ergonomiques AV chauffants. Siège conducteur ventilé à mémoire réglable électriquement dans 8 directions (non disponible pour OPC). Siège passager réglable dans 6 directions dont réglage électrique de la hauteur (électrique dans 8 directions pour OPC). Certifiés par l'AGR.	-	○	○	○	•
Pack Full Leather "Eté Indien" : intérieur cuir intégral : sellerie, accoudoirs, appuie-têtes, contre-portes avec sièges chauffants, sièges conducteur et passager AV ventilés, Pack Business, Infinity Sound System, Pack OPC Line intérieur	-	-	-	○	-
Pack Sport Edition : (incompatibles avec motorisations CDT1 110 et disponible uniquement avec intérieur anthracite) - Pack OPC Line Extérieur: lèvres de pare-chocs avant et arrière, becquet arrière - Pack OPC Line intérieur : pédalier sport, volant sport, levier de vitesse sport, ciel de toit noir - Vitres arrière et lunette fumées - Jantes alliage incompatibles avec Roue de Secours taille réduite et taille normale (QQ5 - P77)	-	○	-	○	-
EQUIPEMENT RADIO					
Equipelement pour téléphone portable Bluetooth avec fonctions téléphone sur système audio et commandes vocales (entraîne Radio CD 400 sur Edition)	○	○	-	•	•
Equipelement pour téléphones portables avec kit main libres, Bluetooth, avec système commande vocale et module téléphone intégré	-	○	○	○	○
Radio CD 300 avec fonction MP3 et 7ème haut-parleur et prise auxiliaire audio	•	-	-	-	-
Radio CD 400 avec fonction MP3 avec prise auxiliaire audio et prise USB -RDS- 4 X 20W -7 haut-parleurs (prise USB non disponible sur Edition)	○	•	-	-	-
Système de navigation 600 SD France avec prise USB, prise auxiliaire et système 7 enceintes Premium, POIs, carte SD 1Go	○	○	-	•	•
Infinity Sound System - 9 hauts parleurs sur 4 portes, 8 hauts parleurs sur 5 portes - 7X45 W (entraîne une réduction du volume du coffre)	-	○	○	○	○
Système de navigation 900 SD Europe avec prise USB, prise auxiliaire et système 7 enceintes Premium, carte SD 8Go, POIs, Infotrafic, reconnaissance vocale, affichage photos	Pack	Pack	•	Pack	Pack

* Marque déposée. Coussin gonflable de sécurité

• en série ○ en option - non disponible

Fiche technique Insignia (Châssis 12 / 2012A)

Construction de gamme



Votre Opel, des services en plus

Profitez des Services Opel

Opel vous propose ce que nous pensons être le meilleur et le plus complet des programmes de service existants. Ce programme débute dès le tout premier jour. Votre véhicule est couvert par une garantie véhicule neuf de 24 mois, kilométrage illimité, une garantie anticorrosion de 12 ans et une garantie sur les pièces de rechange et accessoires Opel d'origine de 2 ans.

NOTRE ENGAGEMENT DE SERVICE

- Nous inspectons votre véhicule avant de le réviser et ce, sous votre contrôle.
- Nous vous donnons un devis fiable correspondant à tous les travaux à effectuer. C'est tout naturel.
- Si nous devons effectuer un plus grand nombre de travaux que prévu, nous ne le ferons qu'avec votre autorisation.
- Si vous n'êtes pas totalement satisfait de notre travail, nous prendrons toutes les mesures nécessaires pour vous donner entière satisfaction. Sans frais supplémentaires.
- Nous vous expliquerons le détail de la facture et des travaux réalisés. Point par point.

CONTRATS DE SERVICE OPEL*

- Les Contrats de Service Opel vous offrent quatre produits complémentaires et un choix de 7 couples durée / kilométrage afin de vous permettre de choisir le niveau de prestations le mieux adapté à vos besoins (contrats non cumulables) :

- 36 mois ou 40 000 km - 60 mois ou 50 000 km
- 36 mois ou 80 000 km - 60 mois ou 80 000 km
- 48 mois ou 50 000 km - 60 mois ou 125 000 km
- 48 mois ou 100 000 km

PRESTATIONS

PRODUITS	Extension de Garantie	Assistance Routière	Remplacement des pièces d'usure	Maintenance	1er contrôle technique
EGO	*	*			
EGO PLUS	*	*	*		
ENTRETIEN				*	*
INTEGRAL	*	*	*	*	*

ASSISTANCE 24H/24

Opel Assistance peut intervenir pour tout problème mécanique ou électrique, les crevaisons, les clés cassées, les pannes de batterie. Vous bénéficiez alors des avantages suivants (soumis à conditions) :

- Location d'un véhicule de remplacement.
- Rapatriement du véhicule et suite du voyage.
- Hébergement à l'hôtel.

De plus, en cas d'accident, Opel Assistance proposera le remorquage de votre véhicule auprès du Réparateur Agréé Opel le plus proche. Vous pouvez nous joindre 24h/24, 7j/7 depuis la France métropolitaine. N° Vert 0 800 04 04 58 **

FINANCEMENT

Retrouvez chez les Distributeurs Opel les produits GMAC Banque,

qui vous permettront de choisir une solution de financement adaptée

à vos attentes, comme à votre budget.

En complément de votre financement, GMAC Banque vous propose des assurances exclusives et services associés, qui vous préservent

des aléas de la vie et garantissent votre capital automobile. Pour en savoir plus, connectez-vous à l'adresse suivante : www.gmacbanque.fr.

OPEL ASSURANCE ***

Découvrez Opel Assurance, l'Assurance Auto qui vous est dédiée.

Appelez dès maintenant le 3220 et dites « Opel Assurance » pour un devis gratuit sans engagement. Vous bénéficierez des garanties exclusives parmi lesquelles :

- En cas de panne ou d'accident, votre véhicule est dirigé en priorité vers le réseau Opel.
- Profitez du savoir faire des techniciens et des pièces d'origine Opel.
- Pas de franchise bris de glace et réduction de franchise dommages et accidents si le véhicule est réparé par le réseau Opel.
- Contrôle sécurité annuel offert.

OPEL RENT

Le réseau Opel Rent, 95 agences dans toute la France, vous propose des locations de véhicules de tourisme et d'utilitaires à des prix particulièrement compétitifs.

Ce service, disponible chez votre concessionnaire Opel, vous permettra d'assurer votre mobilité pendant l'immobilisation de votre véhicule en atelier ou encore d'utiliser un autre véhicule de notre gamme pour vos loisirs ou obligations. Retrouvez toutes les informations utiles sur : [www.opel.fr / rubrique Offres & Services / Opel Rent](http://www.opel.fr/rubrique/Offres%20et%20Services/Opel%20Rent)

OPEL SUR INTERNET

La gamme complète des véhicules Opel ainsi que les tout derniers modèles commercialisés sont présentés sur notre site Internet www.opel.fr. Téléchargez un catalogue ou recherchez un Distributeur

n'a jamais été aussi simple. Découvrez aussi les dernières innovations, les offres de services et toute l'actualité de la marque en un seul clic.

OPEL BUSINESS SERVICE

Découvrez les solutions de Location Longue Durée (LLD) de véhicules de fonction ou utilitaires dédiés aux professionnels et aux entreprises dans la rubrique Offres & Services / Opel Business Service sur www.opel.fr. Plus d'informations, contactez le 0825 33 93 39.

G2 LES GRANDES OCCASIONS

Avec le label G2 Les Grandes Occasions, c'est bénéficier d'un ensemble unique d'avantages dans chaque catégorie de véhicules. Trouvez un véhicule de qualité correspondant à vos besoins sur notre site : www.g2lesgrandesoccasions.fr

RECYCLAGE

Les informations relatives au recyclage (conception des véhicules, lieux de reprise des véhicules en fin de vie et recyclage de ces véhicules) sont accessibles sur le site www.opel.fr. Pour toute information complémentaire, consultez votre Distributeur Opel. La liste des Distributeurs et Réparateurs agréés Opel est disponible sur [www.opel.fr / Réseau Opel](http://www.opel.fr).

* Offre soumise à conditions. Conditions détaillées de l'offre sur le contrat client disponible dans le réseau Opel.

** Appel gratuit depuis un poste fixe en France métropolitaine

*** Opel Assurance est le nom d'un programme d'assurance automobile proposé par GMAC Banque S.A - 1 avenue du Marais - 95100

Argenteuil - RCS Pontoise n° B 562 068 684 - ORIAS n°07009184 (www.orias.fr)

Les contrats d'assurance du programme "Opel Assurance" sont souscrits par l'intermédiaire du courtier Aviva Solutions (80, avenue de l'Europe - 92270 Bois-Colombes) - RCS Nanterre n° B 499 568 665 - ORIAS soit auprès d'autres compagnies d'assurances. Les garanties prévues auprès desquelles ils sont souscrits. Autorité de Contrôle Prudentiel (A.C.P.) 61 rue Taitbout 75436 Paris cedex 09.

General Motors France se réserve le droit de modifier sans préavis les caractéristiques, équipements et prix des modèles présentés. Ce catalogue ne constitue en aucun cas un document contractuel.

General Motors France - 1, avenue du Marais, angle quai de Bezons - B.P. 84, 95101 Argenteuil Cedex, France - S.A.S. au capital de 12.939.625 euros - R.C.S. Pontoise B 342 439 320

Tél. : 01.34.26.30.00 / Fax : 01.39.47.88.66 - REP. PROD N°5159 SEINE CAE /2012A