

Opel : Astra 5 portes

Tarifs



Wir leben Autos.



TARIFS GAMME OPEL ASTRA 5 Portes (châssis 12/2012A)

prix public, clés en mains, maxima conseillés applicables au 07/11/11, édition du 07/11/11

Prix en Euros, TVA incluse au taux de 19,6%

Wir leben Autos : Nous vivons l'Automobile

Astra 5 portes						ESSENTIA		ENJOY		SPORT		COSMO		CONNECT PACK	
Motorisation	Boîte de vitesses	Puiss. admin.	CO2 g/km	Bonus Malus	CODE	TTC	CODE	TTC	CODE	TTC	CODE	TTC	CODE	TTC	
Essence	1.4 Twinport 74 kW / 100 ch	BM5	6 CV	129	-	PC68 GY51	16 990 €	PD68 GY51	19 000 €	-	-	-	-	-	-
	1.4 Turbo 88 kW / 120 ch	BM6	7 CV	138-139 ⁽²⁾	-	-	-	PD68 GE61	20 200 €	-	-	-	-	-	-
	1.4 Turbo 103 kW / 140 ch	BM6	8 CV	138-139 ⁽²⁾	-	-	-	-	-	PF68 GB61	23 100 €	PE68 GB61	22 900 €	PE68 GB63	23 750 €
	1.4 Turbo Auto 103 kW / 140 ch	BA6	8 CV	157-159 ⁽²⁾	750	-	-	-	-	PF68 GAF1	24 100 €	PE68 GAF1	23 900 €	PE68 GAF3	24 750 €
	1.6 Turbo 132 kW / 180 ch	BM6	10 CV	159-160 ⁽²⁾	750	-	-	-	-	PF68 IJ61	24 100 €	-	-	-	-
Diesel	1.7 CDTI 81 kW / 110 ch FAP	BM6	6 CV	119-121 ⁽²⁾	-	-	-	PD68 JH61	22 200 €	-	-	PE68 JH61	24 100 €	PE68 JH63	24 950 €
	1.7 CDTI 92 kW / 125 ch FAP	BM6	6 CV	119-121 ⁽²⁾	-	-	-	-	-	PF68 JQ61	24 900 €	PE68 JQ61	24 700 €	PE68 JQ63	25 550 €
	2.0 CDTI 121 kW / 165 ch FAP Start/Stop	BM6	9 CV	119-123 ⁽²⁾	-	-	-	-	-	PF68 M7J1	26 300 €	PE68 M7J1	26 100 €	PE68 M7J3	26 950 €
	2.0 CDTI Auto 121 kW / 165 ch FAP	BA6	9 CV	154-155 ⁽²⁾	200	-	-	-	-	-	-	PE68 MEF1	26 800 €	PE68 MEF3	27 650 €
Diesel ecoFLEX	1.3 CDTI 70 kW / 95 ch FAP Start/Stop ecoFLEX	BM5	5 CV	104	-400	PC68 FX51	20 700 €	PD68 FX51	21 700 €	-	-	-	-	-	-
	1.7 CDTI 81 kW / 110 ch FAP Start/Stop 99 g ecoFLEX	BM6	5 CV	99	-400	-	-	PD68 JU61	22 900 €	-	-	PE68 JU61	24 800 €	PE68 JU63	25 650 €
	1.7 CDTI 96 kW / 130 ch FAP Start/Stop 99g ecoFLEX	BM6	6 CV	99	-400	-	-	-	-	-	-	PE68 J561	25 400 €	PE68 J563	26 250 €

⁽²⁾ La puissance fiscale et les émissions de CO2 peuvent varier selon la taille des jantes.

Le prix public "Clé en main" comprend le transport jusqu'au distributeur en France métropole et la préparation à la route incluant fourniture et pose d'un jeu de plaques d'immatriculation ainsi que 5 litres de carburant. La carte grise est à la charge du client. Ces prix et spécifications peuvent être changés sans préavis et ne constituent pas une offre ferme.

TARIFS GAMME OPEL ASTRA 5 Portes (châssis 12/2012A)

prix public, clés en mains, maxima conseillés applicables au 07/11/11, édition du 07/11/11
Prix en Euros, TVA incluse au taux de 19,6%

CODE S	OPTIONS	ESSENTIA	ENJOY	SPORT	COSMO	CONNECT PACK
	Packs	TTC	TTC	TTC	TTC	TTC
TADC	Pack Cuir : cuir perforé mondial noir, sièges avant chauffants, sièges avant ergonomiques certifiés par l'AGR, réglage lombaire, appui-tête avant actifs, troisième appui-tête arrière, accoudoir central arrière, trappe à ski	-	-	1 600 €	1 600 €	1 600 €
SRY	Pack Sièges ergonomiques : sièges avant ergonomiques en tissu certifiés par l'AGR, réglage lombaire, appui-tête avant actifs, troisième appui-tête arrière, accoudoir central arrière, trappe à ski (passer le code trim TADB : tissu Lace Atlantis Noir / Attention si Cosmo pas de siège mixte Marocana possible)	-	600 €	600 €	600 €	600 €
WPG	Pack Flexibilité : Troisième appui-tête arrière, accoudoir central arrière, trappe à ski, tiroir sous siège passager avant (indisponible avec le Pack Cuir et Pack Sièges ergonomiques)	-	150 €	150 €	150 €	150 €
WBP	Pack OPC line : Lèvres de pare-chocs avant et arrière, jupes latérales, becquet arrière (indisponible avec FlexFix et moteur 1.4 100ch et 1.3 CDTI 95ch)	-	600 €	600 €	600 €	600 €
PH4F	Pack Assistance : Aide au stationnement avant & arrière, rétroviseurs extérieurs rabattables électriquement	-	400 €	300 €	300 €	300 €
	Sécurité	TTC	TTC	TTC	TTC	TTC
A8Z	Phares adaptatifs directionnels bi-xénon 8 fonctions + feux diurnes (Assistant feux de route inopérant avec Caméra Opel eye)	-	1 000 €	1 000 €	1 000 €	1 000 €
HME	Caméra Opel eye : Reconnaissance des panneaux de signalisation, avertisseur de changement de voies intempestif	-	500 €	500 €	500 €	500 €
F45	Châssis Flex-Ride - Suspension à amortissement piloté (indisponible avec moteurs ecoFLEX)	-	-	850 €	850 €	850 €
UJN	Contrôle électronique de pression des pneumatiques (TPMS)	-	200 €	200 €	200 €	200 €
J71	Frein à main électrique	-	-	150 €	150 €	150 €
RU5	Roue de secours taille réduite au lieu du kit anti-crevaillon (incompatible avec Flex Fix)	80 €	80 €	80 €	80 €	80 €
UTT	Alarme antivol avec fonction anti-soulèvement et surverrouillage des portes	250 €	250 €	250 €	250 €	250 €
	Intérieur et Confort	TTC	TTC	TTC	TTC	TTC
CJ2	Climatisation automatique bi-zone	-	400 €	Série	Série	Série
DBU	Accoudoir central avant coulissant	-	100 €	Série	Série	Série
B6U	Plancher plat avec espace de rangement sous plancher	60 €	60 €	60 €	60 €	60 €
	Audio & Communication	TTC	TTC	TTC	TTC	TTC
UQA	Infinity sound System : 8 haut-parleurs, amplificateur 7x45 watts (entraîne plancher plat avec espace de rangement sous plancher)	-	-	550 €	550 €	550 €
XYAS	Radio CD 300 MP3 avec prise auxiliaire audio - 4 haut-parleurs	300 €	Série	-	-	-
UZZ	Radio CD 400 MP3 avec prise auxiliaire audio - 7 haut-parleurs + Interface audio USB	-	550 €	Série	Série	-
UCU	Système de navigation 600 SD France, Affichage couleur 7", Carte SD 1 Gb, prise USB et Aux-in.	-	900 €	800 €	800 €	-
UCW	Système de navigation 900 SD Europe, Affichage couleur 7", Carte SD 8 Gb, reconnaissance vocale, prise USB et Aux-in.	-	1 100 €	1 000 €	1 000 €	Série
	Extérieur	TTC	TTC	TTC	TTC	TTC
cf code	Peinture métallisée	540 €	540 €	540 €	540 €	540 €
cf code	Peinture brillante	150 €	150 €	150 €	150 €	150 €
T3U	Antibrouillard avant	150 €	150 €	Série	Série	Série
CF5	Toit ouvrant électrique vitré, entrebaillant	-	600 €	600 €	600 €	600 €
AKO	Vitres et lunette arrière surteintées	-	200 €	200 €	200 €	200 €
VQ9	Attelage démontable (indisponible avec Flex Fix)	550 €	550 €	550 €	550 €	550 €
D8G	FlexFix : Porte vélo intégré au bouclier arrière (incompatible avec Pack Sièges ergonomiques, Pack Cuir, attelage, pack OPC line, roue de secours et couleur Bleu Roi)	-	550 €	550 €	550 €	550 €
	Jantes	TTC	TTC	TTC	TTC	TTC
PWT	Jantes de style 17"	-	150 €	-	-	-
PWX	Jantes alliage 17" 5 branches	-	600 €	Série	-	-
PZK	Jantes alliage 18" 5 doubles branches (non disponible sur 1.4 et sur les moteurs ecoFLEX)	-	-	-	350 €	-
PZS	Jantes alliage 19" 5 branches (non disponible sur les moteurs ecoFLEX)	-	-	700 €	700 €	-
	Services OPEL	TTC				
	Entretien: maintenance + contrôle technique	à partir de 20 € par mois				
	Extension de garantie: extension de garantie + assistance routière	à partir de 210 €				
	Intégral: extension de garantie + assistance routière + remplacement des pièces d'usure + maintenance + contrôle technique	à partir de 30 € par mois				

TARIFS GAMME OPEL ASTRA 5 Portes (châssis 12/2012A)

prix public, clés en mains, maxima conseillés applicables au 07/11/11, édition du 07/11/11
Prix en Euros, TVA incluse au taux de 19,6%

Accessoires Nouvelle Astra	CODE	TTC
Barres de toit aluminium	32 026 268	208 €
Pare-soleil pour vitres latérales arrière (tarif hors pose)	19 202 909	92 €
Pare-soleil pour lunette arrière (tarif hors pose)	19 202 910	92 €
Pack fumeur (tarif hors pose)	93 199 859	18 €
4 tapis de sol Premium noir	13 334 042	67 €
Filet de rangement horizontal	24 462 198	21 €
Siège-enfant Baby-Safe sans transpondeur	93 199 691	356 €
Base ISOFIX pour siège-enfant Baby-Safe	93 199 699	295 €
Siège-enfant Duo ISOFIX incluant le Kit Top-Tether	13 342 988	579 €

TARIFS GAMME OPEL ASTRA 5 Portes (châssis 12/ 2012A)

prix public, clés en mains, maxima conseillés applicables au 07/11/11, édition du 07/11/11
Prix en Euros, TVA incluse au taux de 19,6%

ESSENTIA	ENJOY		SPORT		COSMO / CONNECT PACK	
Tissu Cordoba / Atlantis	Tissu Scène / Atlantis	Tissu Scène / Atlantis	Tissu Lace / Atlantis	Cuir (1) (2) Perforé mondial	Mixte Tissu Ribbon / Morrocana	Cuir (1) (2) Perforé mondial
Noir TACW	Noir TACX	Noir / Rouge TACZ	Noir TADB	Noir TADC	Noir TADA	Noir TADC

Console Centrale et Bandeau de décor sur planche de bord et contre-portes

	Graphite Nacré	Poussière d'argent	Poussière d'argent	Platine / Laque Piano	Platine / Laque Piano	Platine / Granite	Platine / Granite
--	----------------	--------------------	--------------------	--------------------------	--------------------------	-------------------	-------------------

COULEURS LAQUEES

Blanc Olympique	GAZ	X	X	X	X	X	X	X
Bleu Roi	GEK	X	X	-	X	X	X	X

COULEUR BRILLANTE (1)

Rouge Piment	GBH	X	X	-	X	X	X	X
--------------	-----	---	---	---	---	---	---	---

COULEURS METALLISEES (1)

Gris Minéral	GAN	X	X	X	X	X	X	X
Gris Titane	GAL	X	X	X	X	X	X	X
Noir Carbone	GAR	X	X	X	X	X	X	X
Bleu Abysses	GEU	X	X	-	X	X	X	X
Gris Cèdre	GEV	X	X	X	X	X	X	X
Brun Acajou	GOP	X	X	X	X	X	X	X
Vert Amande	GOK	X	X	-	X	X	X	X

(1) Option tarifée

(2) Entraîne sièges ergonomiques

X Disponible / - Non disponible

TARIFS GAMME OPEL ASTRA 5 Portes (châssis 12/ 2012A)

prix public, clés en mains, maxima conseillés applicables au 07/11/11, édition du 07/11/11

Prix en Euros, TVA incluse au taux de 19,6%

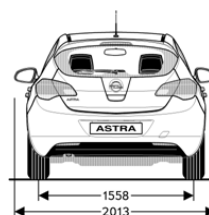
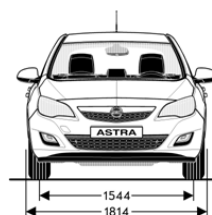
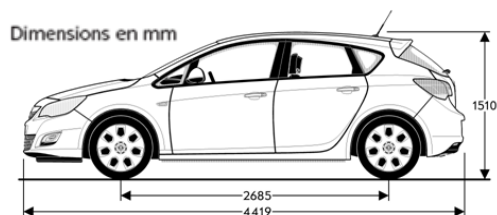


Wir leben Autos.

Nouvelle ASTRA 5 portes

Fiche Technique

Berline		Puissance Adm. CV	Puissance kW/DIN	Essentia	Enjoy	Sport	Cosmo	Connect Pack
1.4 Twinport 100	BM5	6	74/100	●	●	-	-	-
1.4 Turbo 120	BM6	7	88/120	-	●	-	-	-
1.4 Turbo 140	BM6	8	103/140	-	-	●	●	●
1.4 Turbo 140 AUTO	BA6	8	103/140	-	-	●	●	●
1.6 Turbo 180	BM6	10	132/180	-	-	●	-	-
1.3 CDTI 95 FAP ecoFLEX Start/Stop	BM5	5	70/95	●	●	-	-	-
1.7 CDTI 110 FAP	BM6	6	81/110	-	●	-	●	●
1.7 CDTI 125 FAP	BM6	6	92/125	-	-	●	●	●
2.0 CDTI 165 FAP Start/Stop	BM6	8	121/165	-	-	●	●	●
2.0 CDTI 165 FAP AUTO	BA6	9	121/165	-	-	-	●	●



Fiche Technique nouvelle Astra 5p (Châssis 12 / 2012A)
Wir leben Autos : Nous vivons l'Automobile

Caractéristiques Techniques

	1.4 Twinport 100	1.4 Turbo 120	1.4 Turbo 140	1.4 Turbo 140 Auto	1.6 Turbo 180
MOTEUR					
Classe d'émissions	Euro 5	Euro 5	Euro 5	Euro 5	Euro 5
Puissance administrative (en CV)	6	7	8	8	10
Cylindrée (en cm ³)	1 398	1 364	1 364	1 364	1 598
Nombre de cylindres	4	4	4	4	4
Puissance maxi norme CEE (en kW)	74	88	103	103	132
norme DIN (en ch)	100	120	140	140	180
à (en tr/mn)	6 000	4 200	4 900	4 900	5 500
Couple maxi norme CEE (en Nm)	130	200	200	200	230
à (en tr/mn)	4 000	1850-4900	1850-4900	1850-4900	2200-5400
Carburant	Super sans plomb 95 / E10	Super sans plomb 95 / E10	Super sans plomb 95 / E10	Super sans plomb 95 / E10	Super sans plomb 95 / E10
Type de transmission	Traction	Traction	Traction	Traction	Traction
BOITE DE VITESSES (nombre de rapports)					
Manuelle	5	6	6	-	6
Automatique	-	-	-	6	-
DIRECTION					
Système de direction à crémaillère avec assistance électrique asservie à la vitesse					
Rayon de braquage de mur à mur (m)	11,40	11,40	11,40	11,40	11,40
FREINS					
Avant :	Disques Ventilés				
Arrière :	Disques pleins				
SUSPENSIONS					
Avant :	Type-Mac Pherson, barre stabilisatrice				
Arrière :	Essieu de torsion arrière avec parallélogramme de Watt				
DIMENSIONS (mm)					
Longueur hors tout	4 419	4 419	4 419	4 419	4 419
Largeur (avec rétroviseurs)	2 013	2 013	2 013	2 013	2 013
Largeur (sans les rétroviseurs)	1 814	1 814	1 814	1 814	1 814
Hauteur à vide	1 510	1 510	1 510	1 510	1 510
Empattement	2 685	2 685	2 685	2 685	2 685
Voies : avant	1 544	1 544	1 544	1 544	1 544
arrière	1 558	1 558	1 558	1 558	1 558
POIDS (kg)					
En ordre de marche (avec un conducteur de 75 kg)	1 388	1 393	1 408	1 453	1 490
Total autorisé en charge	1 885	1 925	1 940	1 955	1 965
Charge utile sur toit	75	75	75	75	75
Charge utile	497	532	532	502	475
Poids maxi remorquable non freiné	670	680	680	680	730
Poids tractable freiné	850	1 300	1 400	1 400	1 500
Nombre de places assises	5	5	5	5	5
CAPACITES (litres)					
Réservoir de carburant	56				
Coffre à bagages (litres)					
Avec roue de secours à encombrement réduit ou avec FlexFix	351				
Avec système Audio premium infinity	330				
Avec roue de secours et système Audio premium ou FlexFix et système Audio premium	313				
PNEUMATIQUES					
Avec jantes tôle 16"	205 / 60 R 16	205 / 60 R 16			
Avec jantes de style 17"	215 / 50 R 17	215 / 50 R 17			
Avec jantes en alliage 17"	215 / 50 R 17	215 / 50 R 17	215 / 50 R 17	215 / 50 R 17	225 / 50 R 17
Avec jantes en alliage 19"			235 / 40 R 19	235 / 40 R 19	235 / 40 R 19
PERFORMANCES : Berline					
Vitesse maxi sur circuit (km/h)	178	192	205	201	221
Accélération (sec) : 0 à 100 km/h	14,2	11,0	9,7	9,8	8,5
Reprise de 80 à 120 km/h en 5ème	29,5	14,5	13,3	-	10,5
CONSOMMATIONS (litres)					
Urbaine	7,1	7,9 / 8,0 (1)	7,9 / 8,0 (1)	9,0 / 9,1(1)	8,8 - 8,9 (1)
Extra urbaine	4,6	4,7	4,7	5,3 / 5,4 (1)	5,6
Mixte	5,5	5,9	5,9	6,7 / 6,8 (1)	6,8
Emissions de CO ₂ (g/km)	129	138 / 139 (1)	138 / 139 (1)	157 / 159 (1)	159 - 160 (1)

(1) Avec monte en 18" ou 19"

Caractéristiques Techniques

	1.3 CDTI ecoFLEX Start/Stop	1.7 CDTI 110	1.7 CDTI 125	2.0 CDTI 165 Start/Stop *	2.0 CDTI 165 Auto *
MOTEUR					
Classe d'émissions	Euro 5	Euro 5	Euro 5	Euro 5	Euro 5
Puissance administrative (en CV)	5	6	6	8	9
Cylindrée (en cm ³)	1 248	1 686	1 686	1 956	1 956
Nombre de cylindres	4	4	4	4	4
Puissance maxi norme CEE (en kW)	70	81	92	121	121
norme DIN (en ch)	95	110	125	165	165
à (en tr/mn)	4 000	3 800	4 000	4 000	4 000
Couple maxi norme CEE (en Nm)	190	260	280	350	350
à (en tr/mn)	1 750	1700-2550	2000-2700	1 750	1 750
Filtre à particules sans entretien	Oui	Oui	Oui	Oui	Oui
Carburant	Gazole	Gazole	Gazole	Gazole	Gazole
Type de transmission	Traction	Traction	Traction	Traction	Traction
BOITE DE VITESSES (nombre de rapports)					
Manuelle	5	6	6	6	-
Automatique	-	-	-	-	6
DIRECTION					
Système de direction à crémaillère avec assistance électrique asservie à la vitesse					
Diamètre de braquage de mur à mur (m)	11,4	11,4	11,4	11,4	11,4
FREINS					
Avant :	Disques Ventilés				
Arrière :	Disques pleins				
SUSPENSIONS					
Avant :	Type-Mac Pherson, barre stabilisatrice				
Arrière :	Essieu de torsion arrière avec parallélogramme de Watt				
DIMENSIONS (mm)					
Longueur hors tout	4 419	4 419	4 419	4 419	4 419
Largeur hors tout (avec rétroviseurs)	2 013	2 013	2 013	2 013	2 013
Largeur hors tout (sans les rétroviseurs)	1 814	1 814	1 814	1 814	1 814
Hauteur à vide	1 510	1 510	1 510	1 510	1 510
Empattement	2 685	2 685	2 685	2 685	2 685
Voies : avant	1 544	1 544	1 544	1 544	1 544
arrière	1 558	1 558	1 558	1 558	1 558
POIDS (kg)					
En ordre de marche (avec un conducteur de 75 kg)	1 393	1 503	1 503	1 503	1 590
Total autorisé en charge	1 960	2 020	2 020	2 050	2 065
Charge utile sur toit	75	75	75	75	75
Charge utile	567	517	517	547	475
Poids maxi remorquable non freiné	680	730	730	730	730
Poids tractable freiné	1 000	1 400	1 500	1 500	1 500
Nombre de places assises	5	5	5	5	5
CAPACITES (litres)					
Réservoir de carburant	56				
Coffre à bagages (litres)					
Avec roue de secours à encombrement réduit ou avec FlexFix	351				
Avec système Audio premium infinity	330				
Avec roue de secours et système Audio premium ou FlexFix et système Audio premium	313				
PNEUMATIQUES					
Avec jantes tôle 16"	205 / 60 R 16	215 / 60 R 16			
Avec jantes de style 17"	215 / 50 R 17	225 / 50 R 17			
Avec jantes en alliage 17"	215 / 50 R 17	225 / 50 R 17	225 / 50 R 17	225 / 50 R 17	225 / 50 R 17
Avec jantes en alliage 18"		235 / 45 R 18	235 / 45 R 18	235 / 45 R 18	235 / 45 R 18
Avec jantes en alliage 19"		235 / 40 R 19	235 / 40 R 19	235 / 40 R 19	235 / 40 R 19
PERFORMANCES					
Vitesse maxi sur circuit (km/h)	175	181	195	215	209
Accélération (sec) : 0 à 100 km/h	14,7	12,6	11,5	9,0	9,2
Reprise de 80 à 120 km/h en 5ème	16,9	12,8	11,8	8,1	-
CONSOMMATIONS (litres)					
Urbaine	4,7	5.5 / 5.6 (1)	5.5 / 5.6 (1)	5,4 / 5,6 (1)	7,9
Extra urbaine	3,5	3.9 / 4.0 (1)	3.9 / 4.0 (1)	4,0 / 4,1 (1)	4,6 - 4,7 (1)
Mixte	3,9	4.5 / 4.6 (1)	4.5 / 4.6 (1)	4,5 / 4,6 (1)	5,8 - 5,9 (1)
Emissions de CO ₂ (g/km)	104	119 / 121 (1)	119 / 121 (1)	119 / 123 (1)	154 - 155 (1)

(1) Avec monte en 18" ou 19 "

* En cours d'homologation

Equipements et Options

	ESSENTIA	ENJOY	SPORT	COSMO	CONNECT PACK
LIGNE ET AERODYNAMIQUE					
Boucliers couleur carrosserie	•	•	•	•	•
Calandre chromée	•	•	•	•	•
Embout d'échappement sport (Si moteur 1.4 Turbo et 1.6 Turbo 2.0 CDTI)	-	-	•	-	-
Feux avantant diurnes	•	•	•	•	•
Fond de blocs optiques avantant à traitement chromé (sauf avec phares directionnels adaptatifs Bi-Xénon)	•	•	-	•	•
Fond de blocs optiques avant à réflecteur sombre	-	-	•	-	-
Feux arrière rouges	•	•	•	•	•
Feux arrière rouge sombre	-	-	•	•	•
Jantes avec enjoliveurs 16" (PWM) - 205 / 60 R 16 ou 215 / 60 R 16 selon moteur	•	•	-	-	-
Jantes de Style 17" (PWT) - 215 / 50 R 17 ou 225 / 50 R 17 selon moteur	-	○	-	-	-
Jantes en alliage léger 17" 10 branches (PGQ) - 215 / 50 R 17 ou 225 / 50 R17 selon moteur	-	-	-	•	-
Jantes en alliage léger 17" 5 branches (PWX) - 215 / 50 R 17 ou 225 / 50 R17 selon moteur	-	○	•	-	-
Jantes en alliage léger 17" 10 doubles branches (PXS) - 215 / 50 R 17 ou 225 / 50 R17 selon moteur	-	-	-	-	•
Jantes en alliage léger 18" 5 double branches (PZK) - 235 / 45 R 18 et châssis sport (non disponible sur 1.4 140ch)	-	-	-	○	-
Jantes en alliage léger 19" 5 branches (PZS) - 235 / 40 R 19	-	-	○	○	-
Ligne de vitrage intégralement chromée	-	-	•	•	•
Peinture métallisée	○	○	○	○	○
Poignées de portes couleur carrosserie	•	•	•	•	•
Rétroviseurs extérieurs couleur carrosserie	•	•	•	•	•
VISIBILITE ET ECLAIRAGE					
Allumage automatique des phares	-	•	•	•	•
Capteur de pluie	-	•	•	•	•
Clignotants latéraux additionnels	•	•	•	•	•
Essuie-glace arrière électrique intermittent	•	•	•	•	•
Essuie-glaces avant électriques (3 vitesses, dont une intermittente sauf si capteur de pluie)	•	•	•	•	•
Lunette arrière dégivrante	•	•	•	•	•
Phares antibrouillard avant intégrés	○	○	•	•	•
Réglage électrique de l'assiette des phares	•	•	•	•	•
Rétroviseurs extérieurs rabattables électriquement	-	Pack	Pack	Pack	Pack
Rétroviseurs extérieurs, asphérique côté conducteur, dégivrants à réglage électrique	•	•	•	•	•
SECURITE ET CONDUITE					
Phares adaptatifs directionnels bi-xénon 8 fonctions + feux diurnes (assistant feux de route inopérant avec Caméra Opel eye)	-	○	○	○	○
Caméra Opel eye : reconnaissance des panneaux de signalisation, avertisseur de changement de voies intempêtif	-	○	○	○	○
Chassis Flex-Ride - Suspension à amortissement piloté	-	-	○	○	○
Ceintures de sécurité avant avec double prétensionneurs et limiteur d'effort	•	•	•	•	•
5 ceintures de sécurité 3 points à enrouleur avant et arrière (réglables en hauteur à l'avant)	•	•	•	•	•
Appuie-tête avant actifs	-	Pack	Pack	Pack	Pack
Airbags Opel* conducteur et passager	•	•	•	•	•
Airbags Opel* latéraux sur sièges avant	•	•	•	•	•
Airbags Opel* rideaux	-	•	•	•	•
Possibilité de déconnecter l'airbag du siège passager avant	•	•	•	•	•
Avertisseur simple ton	•	•	-	-	-
Avertisseur double ton	-	-	•	•	•
Contrôle électronique de pression des pneumatiques (TPMS) avec détecteur de sous-gonflage	-	○	○	○	○
Contrôle électronique de trajectoire ESP	•	•	•	•	•
Fixations Isofix sur les deux sièges latéraux arrière	•	•	•	•	•
Pédalier rétractable en cas de choc frontal (PRS)	•	•	•	•	•
Régulateur de vitesse	-	•	•	•	•
Frein à main électrique	-	-	○	○	○
Aide au stationnement arrière	-	-	•	•	•
Structure de sécurité passive avec cellule de survie pour les passagers en acier haute résistance et zone de déformation à absorption d'énergie	•	•	•	•	•
Roue de secours à encombrement réduit 16" (incompatible avec Flex-Fix)	○	○	○	○	○
Kit anti-crevaion	•	•	•	•	•
Système antiblocage des roues (ABS électronique) avec répartition électronique du freinage (EBD)	•	•	•	•	•
Contrôle électronique de stabilité (ESC) intégrant le contrôle de traction (TC), le contrôle de freinage en courbe (CBC), le contrôle de couple en courbe (CTC), l'assistance au freinage d'urgence (BAS) et la compensation hydraulique de l'évanouissement des freins (HBFA)	•	•	•	•	•
Système d'alarme antivol, ultra-son, protection des bagages et fonction anti-soulèvement	-	○	○	○	○
Verrou électronique Opel (anti-démarrage)	•	•	•	•	•
INSTRUMENTATION DE BORD					
Compte-tours électronique	•	•	•	•	•
Compteur kilométrique et totalisateur journalier à affichage digital	•	•	•	•	•
Jauge à carburant avec alerte mini	•	•	•	•	•
Ordinateur de bord 6 fonctions (consommation moyenne, consommation instantanée, distance parcourue, autonomie, durée du trajet, vitesse moyenne) et interface de contrôle	-	•	•	•	•
CONFORT ET AGREMENT					
2 appuie-tête arrière	•	•	•	•	•
3 appuie-tête arrière	-	Pack	Pack	Pack	Pack
Console centrale comprenant 2 porte-gobelets, un espace de rangement avec volet, un accoudoir central coulissant	-	-	•	•	•
Console centrale comprenant 2 porte-gobelets, un espace de rangement ouvert et un frein à main manuel	•	•	-	-	-
Accoudoirs latéraux avant et arrière	•	•	•	•	•
Accoudoir central arrière	-	Pack	Pack	Pack	Pack
Trappe à ski	-	Pack	Pack	Pack	Pack
Attelage démontable (incompatible avec Flex Fix)	○	○	○	○	○
Bacs de rangement intégrés aux portes avant et arrière (pouvant accueillir une bouteille PVC de 1,5L dans la porte côté conducteur)	•	•	•	•	•
Boîte à gants éclairée	•	•	•	•	•

• En série ○ En Option - Non disponible

* Marrièreque déposée. Coussin gonflable de sécurité

Equipements et Options (Suite)

	ESSENTIA	ENJOY	SPORT	COSMO	CONNECT PACK
CONFORT ET AGREMENT (Suite)					
Cache-bagages rigide	•	•	•	•	•
Clef pliante avec télécommande intégrée	•	•	•	•	•
Climatisation manuelle intégrant un filtre anti-pollen	•	•	-	-	-
Climatisation automatique bi-zone intégrant un filtre anti-pollen	-	-	•	•	•
Dossier de banquette arrière rabattable asymétriquement 1/3 - 2/3	•	•	•	•	•
Eclairage du coffre	•	•	•	•	•
Miroirs de courtoisie éclairés	-	•	•	•	•
Pare-soleil orientables avec miroir de courtoisie	•	•	•	•	•
Spots de lecture avant	•	•	•	•	•
Spots de lecture arrière	-	•	•	•	•
Poignées de maintien pour passager avant et arrière	•	•	•	•	•
Range lunettes côté conducteur	-	-	•	•	•
Siège conducteur réglable dans 6 directions dont réglage en hauteur	•	•	•	•	•
Siège conducteur réglable dans 8 directions dont réglage en hauteur, extension de l'assise à inclinaison réglable et réglage lombaire	-	Pack	Pack	Pack	Pack
Siège passager réglable dans 4 directions	•	•	•	•	•
Siège passager réglable dans 6 directions dont réglage en hauteur, extension de l'assise et réglage lombaire	-	Pack	Pack	Pack	Pack
Toit ouvrant électrique vitré, entrebaillant	-	o	o	o	o
Verrouillage centralisé (portes, coffre et trappe à carburant) à télécommande	•	•	•	•	•
Vitres électriques avant à impulsion	•	•	•	•	•
Vitres électriques arrière à impulsion	-	•	•	•	•
Vitres teintées	•	•	•	•	•
Volant réglable en hauteur et en profondeur	•	•	•	•	•
FlexFix (Porte vélo intégré au bouclier arrière / incompatible attelage, pack OPC line et roue de secours)	-	o	o	o	o
AMBIANCE INTERIEURE					
Console centrale, radio, bandeaux de décors sur tableau de bord et portières ambiance "Graphite Nacré"	•	-	-	-	-
Console centrale, radio, bandeaux de décors sur tableau de bord et portières ambiance "Poussière d'argent"	-	•	-	-	-
Console centrale, radio, bandeaux de décors sur tableau de bord et portières ambiance "Platine / Laque Piano"	-	-	•	-	-
Console centrale, radio, bandeaux de décors sur tableau de bord et portières ambiance "Platine / Granite"	-	-	-	•	•
Instrumentation avec cadrans noirs et cerclages chromés	•	•	•	•	•
Poignées de portes intérieures et bouton de frein à main chromés	•	•	•	•	•
Siège avant "Confort"	•	•	-	•	•
Siège avant "Sport"	-	-	•	-	-
Sellerie tissu Cordoba / Atlantis Noir	•	-	-	-	-
Sellerie tissu Scène / Atlantis Noir (ou Noir / Rouge selon choix)	-	•	-	-	-
Sellerie tissu Lace / Atlantis Noir	-	-	•	-	-
Sellerie mixte tissu Ribbon / Morrocana Noir	-	-	-	•	•
Sellerie Cuir perforé mondial (Assise et dossier en cuir)	-	-	o	o	o
Volant 3 branches	•	-	-	-	-
Volant 3 branches gainé de cuir avec insert alu brossé, commandes de radio au volant	-	•	-	•	•
Volant sport 3 branches gainé de cuir perforé avec insert alu brossé, commandes de radio au volant	-	-	•	-	-
PACKS					
Pack Cuir: cuir perforé mondial noir, sièges avant chauffants, sièges avant ergonomiques certifiés par l'AGR, réglage lombaire, appui-tête avant actifs, troisième appui-tête arrière, accoudoir central arrière, trappe à ski	-	-	o	o	o
Pack Sièges ergonomiques: sièges avant ergonomiques en tissu certifiés par l'AGR, réglage lombaire, appui-tête avant actifs, troisième appui-tête arrière, accoudoir central arrière, trappe à ski (passer le code trim TADB : tissu Lace Atlantis Noir / Attention si Cosmo pas de siège mixte Morrocana possible)	-	o	o	o	o
Pack OPC line: Lèvres de pare-chocs avant et arrière, jupes latérales, becquet arrière (indisponible avec FlexFix et moteur 1.4 100ch et 1.3 CDTI 95ch)	-	o	o	o	o
Pack Assistance: Aide au stationnement avant & arrière, rétroviseurs extérieurs rabattables électriquement	-	o	o	o	o
EQUIPEMENT RADIO					
Radio CD 300 MP3 avec prise auxiliaire audio - CD - RDS - AM/FM - 4X 20 W - 3 X 6 pré-sélections - 4 haut-parleurs - écran de contrôle 155 X 29mm	o	•	-	-	-
Radio CD 400 MP3 avec prise auxiliaire audio - CD - RDS - AM/FM - 4X 20 W - 6 X 6 pré-sélections - 7 haut-parleurs - écran de contrôle 155 X 60mm - égaliseur graphique - commandes au volant	-	-	•	•	-
Infinity Sound System : Radio CD 400 MP3 avec prise auxiliaire audio - CD - RDS - AM/FM - 7 X 45 W - 6 X 6 pré-sélections - 8 haut-parleurs - écran de contrôle 155 X 60mm - égaliseur graphique - commandes au volant (entraîne le plancher plat avec espace de rangement sous plancher)	-	-	o	o	o
Bluetooth pour téléphone portable	-	•	•	•	•
Interface audio USB (inclus avec le système de navigation)	-	-	•	•	•
Système de navigation 600 SD, Affichage couleur 7", Carte SD 1 Gb, prise USB et Aux-in	-	o	o	o	-
Système de navigation 900 SD Europe, Affichage couleur 7", Carte SD 8 Gb, reconnaissance vocale, prise USB et Aux-	-	o	o	o	•

• En série o En Option - Non disponible

CONSTRUCTION DE GAMME

Essentia	Enjoy	Sport	Cosmo	Connect Pack
	Capteur de pluie Allumage automatique des phares Rétroviseur intérieur électrochromatique	Capteur de pluie Allumage automatique des phares Rétroviseur intérieur électrochromatique	Capteur de pluie Allumage automatique des phares Rétroviseur intérieur électrochromatique	Capteur de pluie Allumage automatique des phares Rétroviseur intérieur électrochromatique
		Phares antibrouillard avant intégrés Ligne de vitrage chromée intégrale Aide au stationnement arrière	Phares antibrouillard avant intégrés Ligne de vitrage chromée intégrale Aide au stationnement arrière	Phares antibrouillard avant intégrés Ligne de vitrage chromée intégrale Aide au stationnement arrière
Rétroviseurs extérieurs et poignées de portes couleur carrosserie Jantes 16" avec enjoliveurs	Rétroviseurs extérieurs et poignées de portes couleur carrosserie Jantes 16" avec enjoliveurs	Rétroviseurs extérieurs et poignées de portes couleur carrosserie Jantes en alliage 17" 5 branches	Rétroviseurs extérieurs et poignées de portes couleur carrosserie Jantes en alliage 17" 10 branches	Rétroviseurs extérieurs et poignées de portes couleur carrosserie Jantes en alliage 17" 10 branches spécifique
Console centrale, radio, bandeaux de décors sur tableau de bord et portières ambiance "Graphite Nacré"	Console centrale, radio, bandeaux de décors sur tableau de bord et portières ambiance "Poussière d'argent"	Console centrale, radio, bandeaux de décors sur tableau de bord et portières ambiance "Platine / Laque Piano"	Console centrale, radio, bandeaux de décors sur tableau de bord et portières ambiance "Platine / Granite"	Console centrale, radio, bandeaux de décors sur tableau de bord et portières ambiance "Platine / Granite"
Instrumentation avec cadrans noirs et cerclages chromés Volant trois branches	Instrumentation avec cadrans noirs et cerclages chromés Volant 3 branches gainé de cuir avec insert alu brossé, commandes de radio au volant	Instrumentation avec cadrans noirs et cerclages chromés Volant sport 3 branches gainé de cuir perforé avec insert alu brossé, commandes de radio au volant	Instrumentation avec cadrans noirs et cerclages chromés Volant 3 branches gainé de cuir avec insert alu brossé, commandes de radio au volant	Instrumentation avec cadrans noirs et cerclages chromés Volant 3 branches gainé de cuir avec insert alu brossé, commandes de radio au volant
Pré-équipement Radio	Radio CD 300 MP3 avec prise auxiliaire audio 4 HP Bluetooth	Radio CD 400 MP3 avec prise auxiliaire audio 7 HP Bluetooth	Radio CD 400 MP3 avec prise auxiliaire audio 7 HP Bluetooth	Système de navigation 900 SD Europe : Affichage couleur 7", Carte SD 8 Gb, reconnaissance vocale, prise USB et Aux-in Bluetooth
	Régulateur de vitesse Ordinateur de bord 6 fonctions	Régulateur de vitesse Ordinateur de bord 6 fonctions	Régulateur de vitesse Ordinateur de bord 6 fonctions	Accoudoir central avant Régulateur de vitesse Ordinateur de bord 6 fonctions
Climatisation manuelle intégrant un filtre anti-pollen Rétroviseurs extérieurs, asphérique côté conducteur, dégivrants à réglage électrique Cache-bagages rigide Dossier de banquette arrière rabattable asymétriquement 2/3 - 1/3 Verrouillage centralisé à télécommande Volant réglable en hauteur et en profondeur Vitres électriques avant à impulsion Siège conducteur réglable dans 6 directions dont réglage en hauteur et siège passager réglable dans 4 directions 2 appuie-tête arrière réglables en hauteur	Climatisation manuelle intégrant un filtre anti-pollen Rétroviseurs extérieurs, asphérique côté conducteur, dégivrants à réglage électrique Cache-bagages rigide Dossier de banquette arrière rabattable asymétriquement 2/3 - 1/3 Verrouillage centralisé à télécommande Volant réglable en hauteur et en profondeur Vitres électriques avant et arrière à impulsion Siège conducteur réglable dans 6 directions dont réglage en hauteur et siège passager réglable dans 4 directions 2 appuie-tête arrière réglables en hauteur	Climatisation automatique bi-zone filtre anti-pollen Rétroviseurs extérieurs, asphérique côté conducteur, dégivrants à réglage électrique Cache-bagages rigide Dossier de banquette arrière rabattable asymétriquement 2/3 - 1/3 Verrouillage centralisé à télécommande Volant réglable en hauteur et en profondeur Vitres électriques avant et arrière à impulsion Siège conducteur Sport réglable dans 6 directions dont réglage en hauteur et siège passager réglable dans 4 directions 2 appuie-tête arrière réglables en hauteur	Climatisation automatique bi-zone filtre anti-pollen Rétroviseurs extérieurs, asphérique côté conducteur, dégivrants à réglage électrique Cache-bagages rigide Dossier de banquette arrière rabattable asymétriquement 2/3 - 1/3 Verrouillage centralisé à télécommande Volant réglable en hauteur et en profondeur Vitres électriques avant et arrière à impulsion Siège conducteur réglable dans 6 directions dont réglage en hauteur et siège passager réglable dans 4 directions 2 appuie-tête arrière réglables en hauteur	Climatisation automatique bi-zone filtre anti-pollen Rétroviseurs extérieurs, asphérique côté conducteur, dégivrants à réglage électrique Cache-bagages rigide Dossier de banquette arrière rabattable asymétriquement 2/3 - 1/3 Verrouillage centralisé à télécommande Volant réglable en hauteur et en profondeur Vitres électriques avant et arrière à impulsion Siège conducteur réglable dans 6 directions dont réglage en hauteur et siège passager réglable dans 4 directions 2 appuie-tête arrière réglables en hauteur
Contrôle électronique de trajectoire ESP ^{Plus} Fixations Isofix sur les deux sièges latéraux arrière Ceintures de sécurité avant avec double prétensionneurs et limiteur d'effort Pédalier rétractable en cas de choc frontal (PRS) Système antiblocage des roues (ABS électronique) & aide au freinage d'urgence Airbags Opel* frontaux, latéraux conducteur et passager sur sièges avant	Contrôle électronique de trajectoire ESP ^{Plus} Fixations Isofix sur les deux sièges latéraux arrière Ceintures de sécurité avant avec double prétensionneurs et limiteur d'effort Pédalier rétractable en cas de choc frontal (PRS) Système antiblocage des roues (ABS électronique) & aide au freinage d'urgence Airbags Opel* frontaux, latéraux et rideaux conducteur et passager sur sièges avant	Contrôle électronique de trajectoire ESP ^{Plus} Fixations Isofix sur les deux sièges latéraux arrière Ceintures de sécurité avant avec double prétensionneurs et limiteur d'effort Pédalier rétractable en cas de choc frontal (PRS) Système antiblocage des roues (ABS électronique) & aide au freinage d'urgence Airbags Opel* frontaux, latéraux et rideaux conducteur et passager sur sièges avant	Contrôle électronique de trajectoire ESP ^{Plus} Fixations Isofix sur les deux sièges latéraux arrière Ceintures de sécurité avant avec double prétensionneurs et limiteur d'effort Pédalier rétractable en cas de choc frontal (PRS) Système antiblocage des roues (ABS électronique) & aide au freinage d'urgence Airbags Opel* frontaux, latéraux et rideaux conducteur et passager sur sièges avant	Contrôle électronique de trajectoire ESP ^{Plus} Fixations Isofix sur les deux sièges latéraux arrière Ceintures de sécurité avant avec double prétensionneurs et limiteur d'effort Pédalier rétractable en cas de choc frontal (PRS) Système antiblocage des roues (ABS électronique) & aide au freinage d'urgence Airbags Opel* frontaux, latéraux et rideaux conducteur et passager sur sièges avant

* Marque déposée. Coussin gonflable de sécurité

Votre Opel, des services en plus

Profitez des Services Opel

Opel vous propose ce que nous pensons être le meilleur et le plus complet des programmes de service existants. Ce programme débute dès le tout premier jour. Votre véhicule est couvert par une garantie véhicule neuf de 24 mois, kilométrage illimité, une garantie anticorrosion de 12 ans et une garantie sur les pièces de rechange et accessoires Opel d'origine de 2 ans.

NOTRE ENGAGEMENT DE SERVICE

- Nous inspectons votre véhicule avant de le réviser et ce, sous votre contrôle.
- Nous vous donnons un devis fiable correspondant à tous les travaux à effectuer. C'est tout naturel.
- Si nous devons effectuer un plus grand nombre de travaux que prévu, nous ne le ferons qu'avec votre autorisation.
- Si vous n'êtes pas totalement satisfait de notre travail, nous prendrons toutes les mesures nécessaires pour vous donner entière satisfaction. Sans frais supplémentaires.
- Nous vous expliquerons le détail de la facture et des travaux réalisés. Point par point.

CONTRATS DE SERVICE OPEL*

• Les Contrats de Service Opel vous offrent quatre produits complémentaires et un choix de 7 couples durée / kilométrage afin de vous permettre de choisir le niveau de prestations le mieux adapté à vos besoins (contrats non cumulables) :

- 36 mois ou 40 000 km - 60 mois ou 50 000 km
- 36 mois ou 80 000 km - 60 mois ou 80 000 km
- 48 mois ou 50 000 km - 60 mois ou 125 000 km
- 48 mois ou 100 000 km

PRESTATIONS

PRODUITS	Extension de Garantie	Assistance Routière	Remplacement des pièces d'usure	Maintenance	1er contrôle technique
EGO	*	*			
EGO PLUS	*	*	*		
ENTRETIEN				*	*
INTEGRAL	*	*	*	*	*

ASSISTANCE 24H/24

Opel Assistance peut intervenir pour tout problème mécanique ou électrique, les crevaisons, les clés cassées, les pannes de batterie. Vous bénéficiez alors des avantages suivants (soumis à conditions) :

- Location d'un véhicule de remplacement.
- Rapatriement du véhicule et suite du voyage.
- Hébergement à l'hôtel.

De plus, en cas d'accident, Opel Assistance proposera le remorquage de votre véhicule auprès du Réparateur Agréé Opel le plus proche. Vous pouvez nous joindre 24h/24, 7j/7 depuis la France métropolitaine. N° Vert 0 800 04 04 58 **

FINANCEMENT

Retrouvez chez les Distributeurs Opel les produits GMAC Banque,

qui vous permettront de choisir une solution de financement adaptée

à vos attentes, comme à votre budget.

En complément de votre financement, GMAC Banque vous propose des assurances exclusives et services associés, qui vous préservent

des aléas de la vie et garantissent votre capital automobile.

Pour en savoir plus, connectez-vous à l'adresse suivante : www.gmacbanque.fr.

OPEL ASSURANCE ***

Découvrez Opel Assurance, l'Assurance Auto qui vous est dédiée.

Appelez dès maintenant le 3220 et dites « Opel Assurance » pour un devis gratuit sans engagement. Vous bénéficierez de garanties exclusives parmi lesquelles :

- En cas de panne ou d'accident, votre véhicule est dirigé en priorité vers le réseau Opel.
- Profitez du savoir faire des techniciens et des pièces d'origine Opel.
- Pas de franchise bris de glace et réduction de franchise dommages et accidents si le véhicule est réparé par le réseau Opel.
- Contrôle sécurité annuel offert.

OPEL RENT

Le réseau Opel Rent, 95 agences dans toute la France, vous propose des locations de véhicules de tourisme et d'utilitaires à des prix particulièrement compétitifs.

Ce service, disponible chez votre concessionnaire Opel, vous permettra d'assurer votre mobilité pendant l'immobilisation de votre véhicule en atelier ou encore d'utiliser un autre véhicule de notre gamme pour vos loisirs ou obligations. Retrouvez toutes les informations utiles sur : [www.opel.fr / rubrique Offres & Services / Opel Rent](http://www.opel.fr/rubrique/Offres-et-Services/Opel-Rent)

OPEL SUR INTERNET

La gamme complète des véhicules Opel ainsi que les tout derniers modèles commercialisés sont présentés sur notre site Internet www.opel.fr. Télécharger un catalogue ou rechercher un Distributeur

n'a jamais été aussi simple. Découvrez aussi les dernières innovations, les offres de services et toute l'actualité de la marque en un seul clic.

OPEL BUSINESS SERVICE

Découvrez les solutions de Location Longue Durée (LLD) de véhicules de fonction ou utilitaires dédiés aux professionnels et aux entreprises dans la rubrique Offres & Services / Opel Business Service sur www.opel.fr. Plus plus d'informations, contactez le 0825 33 93 39.

G2 LES GRANDES OCCASIONS

Avec le label G2 Les Grandes Occasions, c'est bénéficier d'un ensemble unique d'avantages dans chaque catégorie de véhicules. Trouvez un véhicule de qualité correspondant à vos besoins sur notre site : www.g2lesgrandesoccasions.fr

RECYCLAGE

Les informations relatives au recyclage (conception des véhicules, lieux de reprise des véhicules en fin de vie et recyclage de ces véhicules) sont accessibles sur le site www.opel.fr.

Pour toute information complémentaire, consultez votre Distributeur Opel. La liste des Distributeurs et Réparateurs agréés Opel est disponible sur [www.opel.fr / Réseau Opel](http://www.opel.fr).

* Offre soumise à conditions. Conditions détaillées de l'offre sur le contrat client disponible dans le réseau Opel.

** Appel gratuit depuis un poste fixe en France métropolitaine

*** Opel Assurance est le nom d'un programme d'assurance automobile proposé par GMAC Banque S.A - 1 avenue du Marais - 95100

Argenteuil - RCS Pontoise n° B 562 068 684 - ORIAS n°07009184 (www.orias.fr)

Les contrats d'assurance du programme "Opel Assurance" sont souscrits par l'intermédiaire du courtier Aviva Solutions (80, avenue de l'Europe - 92270 Bois-Colombes) - RCS Nanterre n° B 499 568 665 - ORIAS soit auprès d'autres compagnies d'assurances. Les garanties prévues auprès desquelles ils sont souscrits. Autorité de Contrôle Prudentiel (A.C.P.) 61 rue Taitbout 75436 Paris cedex 09.

General Motors France se réserve le droit de modifier sans préavis les caractéristiques, équipements et prix des modèles présentés. Ce catalogue ne constitue en aucun cas un document contractuel.

General Motors France - 1, avenue du Marais, angle quai de Bezons - B.P. 84, 95101 Argenteuil Cedex, France - S.A.S. au capital de 12.939.625 euros - R.C.S. Pontoise B 342 439 320

Tél. : 01.34.26.30.00 / Fax : 01.39.47.88.66 - REP. PROD N°5159 SEINE CAE. /2011A